

Banco de Tejidos del Estado de México
Estado Analítico de Ingresos
Del 1 de Enero al 30 de Junio de 2017
(Miles de pesos)

Rubro de Ingresos	Ingreso					Diferencia (6= 5 - 1)
	Estimado	Ampliaciones y Reducciones	Modificado	Devengado	Recaudado	
	(1)	(2)	(3= 1 + 2)	(4)	(5)	
Impuestos			.0			.0
Cuotas y Aportaciones de Seguridad Social			.0			.0
Contribuciones de Mejoras			.0			.0
Derechos			.0			.0
Productos	.0	.0	.0	.0	1.5	1.5
Corriente			.0		1.5	1.5
Capital			.0			.0
Aprovechamientos	3,110.9	4,366.5	7,477.4	.0	8,889.6	5,778.7
Corriente	3,110.9	4,366.5	7,477.4		8,889.6	5,778.7
Capital						
Ingresos por Ventas de Bienes y Servicios			.0			.0
Participaciones y Aportaciones			.0			.0
Transferencias, Asignaciones, Subsidios y Otras Ayudas	11,691.3	.0	11,691.3			-5,968.8
Ingresos Derivados de Financiamientos			.0		5,722.5	.0
Total	14,802.2	4,366.5	19,168.7	.0	14,613.6	-188.6
					Ingresos excedentes*	-188.6

Estado Analítico de Ingresos Por Fuente de Financiamiento	Ingreso					Diferencia (6= 5 - 1)
	Estimado	Ampliaciones y Reducciones	Modificado	Devengado	Recaudado	
	(1)	(2)	(3= 1 + 2)	(4)	(5)	
Ingresos del Gobierno	.0	.0	.0	.0	.0	.0
Impuestos			.0			.0
Contribuciones de Mejoras			.0			.0
Derechos			.0			.0
Productos	.0	.0	.0	.0	0	.0
Corriente			.0			.0
Capital			.0			.0
Aprovechamientos	.0	.0	.0	.0	0	.0
Corriente			.0			.0
Capital			.0			.0
Participaciones y Aportaciones			.0			.0
Transferencias, Asignaciones, Subsidios y Otras Ayudas			.0			.0
Ingresos de Organismos y Empresas	14,802.2	4,366.5	19,168.7	.0	14,613.6	-188.6
Cuotas y Aportaciones de Seguridad Social			.0			.0
Ingresos por Ventas de Bienes y Servicios	3,110.9	4,366.5	7,477.4	.0	8,891.1	5,780.2
Transferencias, Asignaciones, Subsidios y Otras Ayudas	11,691.3	.0	11,691.3	.0	5,722.5	-5,968.8
Ingresos derivados de financiamiento	.0	.0	.0	.0	.0	.0
Ingresos Derivados de Financiamientos		.0	.0		.0	.0
Total	14,802.2	4,366.5	19,168.7	.0	14,613.6	-188.6
					Ingresos excedentes*	-188.6

* Los ingresos excedentes se presentan para efectos de cumplimiento de la Ley General de Contabilidad Gubernamental y el importe reflejado debe ser siempre mayor a cero

Banco de Tejidos del Estado de México
 Estado Analítico del Ejercicio del Presupuesto de Egresos
 Clasificación por Objeto del Gasto (Capítulo y Concepto)
 Del 1 de Enero al 30 de Junio de 2017
 (Miles de Pesos)

Concepto	Egresos					Subejercicio
	Aprobado	Ampliaciones/ (Reducciones)	Modificado	Devengado	Pagado	
	1	2	3 = (1 + 2)	4	5	
Servicios Personales						
Remuneraciones al Personal de Carácter Permanente	10,012.1	-	10,012.1	-	4,253.3	10,012.1
Remuneraciones al Personal de Carácter Transitorio	4,355.4	115.1	4,470.5	-	2,156.7	4,470.5
Remuneraciones Adicionales y Especiales	-	-	-	-	-	-
Seguridad Social	3,732.0	238.1	3,493.9	-	1,206.7	3,493.9
Otras Prestaciones Sociales y Económicas	1,020.6	54.4	1,075.0	-	579.4	1,075.0
Provisiones	812.7	5.5	818.2	-	212.4	818.2
Pago de Estímulos a Servidores Públicos	-	-	-	-	-	-
Materiales y Suministros	91.4	63.1	154.5	-	98.1	154.5
Materiales de Administración, Emisión de Documentos y Artículos Oficiales	2,440.6	4,366.5	6,815.1	-	4,683.8	6,815.1
Alimentos y Utensilios	781.5	38.2	743.3	-	41.5	743.3
Materias Primas y Materiales de Producción y Comercialización	-	-	-	-	-	-
Materiales y Artículos de Construcción y de Reparación	12.4	-	12.4	-	-	-
Productos Químicos, Farmacéuticos y de Laboratorio	-	-	-	-	-	12.4
Combustibles, Lubricantes y Aditivos	1,276.2	4,301.1	5,667.3	-	4,667.1	5,667.3
Vestuario, Blancos, Prendas de Protección y Artículos Deportivos	123.6	7.1	130.7	-	72.0	130.7
Materiales y Suministros Para Seguridad	61.8	-	61.8	-	-	61.8
Herramientas, Refacciones y Accesorios Menores	193.1	8.5	199.6	-	13.2	199.6
Servicios Generales	2,341.5	-	2,341.5	-	667.7	2,341.5
Servicios Básicos	297.7	44.3	342.0	-	129.7	342.0
Servicios de Arrendamiento	-	-	-	-	-	-
Servicios Profesionales, Científicos, Técnicos y Otros Servicios	635.2	1.2	634.0	-	151.9	634.0
Servicios Financieros, Bancarios y Comerciales	68.0	3.7	64.3	-	13.6	64.3
Servicios de Instalación, Reparación, Mantenimiento y Conservación	459.4	30.8	428.6	-	205.0	428.6
Servicios de Comunicación Social y Publicidad	89.5	26.1	63.4	-	-	63.4
Servicios de Traslado y Viáticos	84.5	8.5	91.0	-	6.3	91.0
Servicios Oficiales	-	-	-	-	-	-
Otros Servicios Generales	707.2	11.0	718.2	-	161.2	718.2
Transferencias, Asignaciones, Subsidios y Otras Ayudas	-	-	-	-	-	-
Transferencias Internas y Asignaciones al Sector Público	-	-	-	-	-	-
Transferencias al Resto del Sector Público	-	-	-	-	-	-
Subsidios y Subvenciones	-	-	-	-	-	-
Ayudas Sociales	-	-	-	-	-	-
Pensiones y Jubilaciones	-	-	-	-	-	-
Transferencias a Fideicomisos, Mandatos y Otros Análogos	-	-	-	-	-	-
Transferencias a la Seguridad Social	-	-	-	-	-	-
Donativos	-	-	-	-	-	-
Transferencias al Exterior	-	-	-	-	-	-
Bienes Muebles, Inmuebles e Intangibles	-	-	-	-	-	-
Mobiliario y Equipo de Administración	-	-	-	-	-	-
Mobiliario y Equipo Educativo y Recreativo	-	-	-	-	-	-
Equipo e Instrumental Médico y de Laboratorio	-	-	-	-	-	-
Vehículos y Equipo de Transporte	-	-	-	-	-	-
Equipo de Defensa y Seguridad	-	-	-	-	-	-
Maquinaria, Otros Equipos y Herramientas	-	-	-	-	-	-
Activos Biológicos	-	-	-	-	-	-
Bienes Inmuebles	-	-	-	-	-	-
Activos Intangibles	-	-	-	-	-	-
Inversión Pública	-	-	-	-	-	-
Obra Pública en Bienes de Dominio Público	-	-	-	-	-	-
Obra Pública en Bienes Propios	-	-	-	-	-	-
Proyectos Productivos y Acciones de Fomento	-	-	-	-	-	-
Inversiones Financieras y Otras Provisiones	-	-	-	-	-	-
Inversiones Para el Fomento de Actividades Productivas	-	-	-	-	-	-
Acciones y Participaciones de Capital	-	-	-	-	-	-
Compra de Títulos y Valores	-	-	-	-	-	-
Concesión de Préstamos	-	-	-	-	-	-
Inversiones en Fideicomisos, Mandatos y Otros Análogos	-	-	-	-	-	-
Otras Inversiones Financieras	-	-	-	-	-	-
Provisiones para Contingencias y Otras Errogaciones Especiales	-	-	-	-	-	-
Participaciones y Aportaciones	-	-	-	-	-	-
Participaciones	-	-	-	-	-	-
Aportaciones	-	-	-	-	-	-
Convenios	-	-	-	-	-	-
Deuda Pública	-	-	-	-	-	-
Amortización de la Deuda Pública	-	-	-	-	-	-
Intereses de la Deuda Pública	-	-	-	-	-	-
Comisiones de la Deuda Pública	-	-	-	-	-	-
Gastos de la Deuda Pública	-	-	-	-	-	-
Costo por Coberturas	-	-	-	-	-	-
Apoyos Financieros	-	-	-	-	-	-
Adeudos de Ejercicios Fiscales Anteriores (Adefax)	-	-	-	-	-	-
Total del Gasto	14,802.2	4,366.5	19,168.7	-	9,604.8	19,168.7

BANCO DE TEJIDOS DEL ESTADO DE MEXICO
 Estado Analítico del Ejercicio del Presupuesto de Egresos
 Clasificación Funcional (Finalidad y Función)
 Del 1 de Enero al 30 de Junio 2017
 (Miles de Pesos)

Concepto	Egresos					Subejercicio 6 = (3 - 4)
	Aprobado	Ampliaciones/ (Reducciones)	Modificado	Devengado	Pagado	
	1	2	3 = (1 + 2)	4	5	
Gobierno						
Legislación	808.2	-	808.2	-	122.1	808.2
Justicia	-	-	-	-	-	-
Coordinación de la Política de Gobierno	808.2	-	808.2	-	122.1	808.2
Relaciones Exteriores	-	-	-	-	-	-
Asuntos Financieros y Hacendarios	-	-	-	-	-	-
Seguridad Nacional	-	-	-	-	-	-
Asuntos de Orden Público y de Seguridad Interior	-	-	-	-	-	-
Otros Servicios Generales	-	-	-	-	-	-
Desarrollo Social						
Protección Ambiental	13,994.0	4,366.5	18,360.5	-	9,482.7	18,360.5
Vivienda y Servicios a la Comunidad	-	-	-	-	-	-
Salud	13,904.0	4,366.5	18,360.5	-	9,482.7	18,360.5
Recreación, Cultura y Otras Manifestaciones Sociales	-	-	-	-	-	-
Educación	-	-	-	-	-	-
Protección Social	-	-	-	-	-	-
Otros Asuntos Sociales	-	-	-	-	-	-
Desarrollo Económico						
Asuntos Económicos, Comerciales y Laborales en General	-	-	-	-	-	-
Agropecuaria, Silvicultura, Pesca y Caza	-	-	-	-	-	-
Combustibles y Energía	-	-	-	-	-	-
Minería, Manufacturas y Construcción	-	-	-	-	-	-
Transporte	-	-	-	-	-	-
Comunicaciones	-	-	-	-	-	-
Turismo	-	-	-	-	-	-
Ciencia, Tecnología e Innovación	-	-	-	-	-	-
Otras Industrias y Otros Asuntos Económicos	-	-	-	-	-	-
Otras no Clasificadas en Funciones Anteriores						
Transacciones de la Deuda Pública / Costo Financiero de la Deuda	-	-	-	-	-	-
Transferencias, Participaciones y Aportaciones entre Diferentes Niveles y Ordenes de Gobierno	-	-	-	-	-	-
Saneamiento del Sistema Financiero	-	-	-	-	-	-
Adeudos de Ejercicios Fiscales Anteriores	-	-	-	-	-	-
Total del Gasto	14,802.2	4,366.5	19,168.7	-	9,604.8	19,168.7

BANCO DE TEJIDOS DEL ESTADO DE MEXICO
Estado Analítico del Ejercicio del Presupuesto de Egresos
Clasificación Económica (por Tipo de Gasto)
Del 1 de Enero al 30 de Junio de 2017
(Miles de Pesos)

Concepto	Egresos					Subejercicio 6 = (3 - 4)
	Aprobado	Ampliaciones/ (Reducciones)	Modificado	Devengado	Pagado	
	1	2	3 = (1 + 2)	4	5	
Gasto Corriente	14,802.2	4,366.5	19,168.7	-	9,604.8	19,168.7
Gasto de Capital						
Amortización de la Deuda y Disminución de Pasivos						
Pensiones y Jubilaciones						
Participaciones						
Total del Gasto	14,802.2	4,366.5	19,168.7	-	9,604.8	19,168.7

BANCO DE TEJIDOS DEL ESTADO DE MEXICO
 Estado Analítico del Ejercicio del Presupuesto de Egresos
 Clasificación Administrativa
 Del 1 de Enero al 30 de Junio de 2017
 (Miles de pesos)

Concepto	Egresos					Subejercicio 6 = (3 - 4)
	Aprobado	Ampliaciones/ (Reducciones)	Modificado	Devengado	Pagado	
	1	2	3 = (1 + 2)	4	5	
217K000000	14,802.2	4,366.5	19,168.7	-	9,604.8	19,168.7
Dependencia o Unidad Administrativa 2			-			-
Dependencia o Unidad Administrativa 3			-			-
Dependencia o Unidad Administrativa 4			-			-
Dependencia o Unidad Administrativa 6			-			-
Dependencia o Unidad Administrativa 7			-			-
Dependencia o Unidad Administrativa 8			-			-
Dependencia o Unidad Administrativa 9			-			-
Dependencia o Unidad Administrativa xx			-			-
Total del Gasto	14,802.2	4,366.5	19,168.7	-	9,604.8	19,168.7

BANCO DE TEJIDOS DEL ESTADO DE MEXICO
Estado Analítico del Ejercicio del Presupuesto de Egresos
Clasificación Administrativa
Del 1 de Enero al 30 de Junio de 2017
(Miles de pesos)

Concepto	Egresos					Subejercicio 6 = (3 - 4)
	Aprobado	Ampliaciones/ (Reducciones)	Modificado	Devengado	Pagado	
	1	2	3 = (1 + 2)	4	5	
Poder ejecutivo	14,802.2	4,366.5	19,168.7	-	9,604.8	19,168.7
Poder Legislativo			-			-
Poder Judicial			-			-
Organos Autonomos			-			-
Total del Gasto	14,802.2	4,366.5	19,168.7	-	9,604.8	19,168.7

BANCO DE TEJIDOS DEL ESTADO DE MEXICO
Estado Analítico del Ejercicio del Presupuesto de Egresos
Clasificación Administrativa
Del 1 de Enero al 30 de Junio de 2017,
(Miles de Pesos)

Concepto	Egresos					Subejercicio 6 = (3 - 4)
	Aprobado	Ampliaciones/ (Reducciones)	Modificado	Devengado	Pagado	
	1	2	3 = (1 + 2)	4	5	
Entidades Paraestatales y Fideicomisos No Empresariales y No Financieros	14,802.2	4,366.5	19,168.7	-	9,604.8	19,168.7
Instituciones Publicas de Seguridad Social	-	-	-	-	-	-
Entidades Paraestatales Empresariales No Financieras con Participacion Estatal Mayoritaria	-	-	-	-	-	-
Entidades Paraestatales Empresariales Financieras Monetarias con Participacion Estatal Mayoritaria	-	-	-	-	-	-
Entidades Paraestatales Empresariales Financieras No Monetarias con Participacion Estatal Mayoritaria	-	-	-	-	-	-
Fideicomisos Financieros Publicos con Participacion Estatal Mayoritaria	-	-	-	-	-	-
Total del Gasto	14,802.2	4,366.5	19,168.7	-	9,604.8	19,168.7

BANCO DE TEJIDOS DEL ESTADO DE MEXICO
Intereses de la Deuda
Del 1 de Enero al 30 de Junio de 2017
(Millas de Pesos)

Identificación de Crédito o Instrumento	Devengado	Pagado
Créditos Bancarios		
NO APLICA		
Total de intereses de Créditos Bancarios	-	-
Otros Instrumentos de Deuda		
Total de intereses de Otros Instrumentos de Deuda	-	-
TOTAL	-	-


Nombre del Ente Público
Gasto por Categoría Programática
Del 1 de Enero al 30 de junio de 2017
(Miles de Pesos)

Concepto	Egresos					Subejercicio 6=(3 - 4)
	Aprobado	Ampliaciones/(Reducciones)	Modificado	Devengado	Pagado	
	1	2	3=(1 + 2)	4	5	
Programas	14,802.2	4,366.5	19,168.7	-	9,604.8	19,168.7
Subsidios: Sector Social y Privado o Entidades Federativas y Municipios	-	-	-	-	-	-
Sujetos o Reglas de Operación	-	-	-	-	-	-
Otros Subsidios	-	-	-	-	-	-
Desempeño de las Funciones	14,802.2	4,366.5	19,168.7	-	9,604.8	19,168.7
Prestación de Servicios Públicos	-	-	-	-	-	-
Provisión de Bienes Públicos	14,802.2	4,366.5	19,168.7	-	9,604.8	19,168.7
Planeación, Seguimiento y Evaluación de Políticas Públicas	-	-	-	-	-	-
Promoción y Fomento	-	-	-	-	-	-
Regulación y Supervisión	-	-	-	-	-	-
Funciones de las Fuerzas Armadas (Únicamente Gobierno Federal)	-	-	-	-	-	-
Específicos	-	-	-	-	-	-
Proyectos de Inversión	-	-	-	-	-	-
Administrativos y de Apoyo	-	-	-	-	-	-
Apoyo al Proceso Presupuestario y para Mejorar la Eficiencia Institucional	-	-	-	-	-	-
Apoyo a la Función Pública y al Mejoramiento de la Gestión	-	-	-	-	-	-
Operaciones Ajenas	-	-	-	-	-	-
Compromisos	-	-	-	-	-	-
Obligaciones de Cumplimiento de Resolución Jurisdiccional	-	-	-	-	-	-
Desastres Naturales	-	-	-	-	-	-
Obligaciones	-	-	-	-	-	-
Pensiones y Jubilaciones	-	-	-	-	-	-
Aportaciones a la Seguridad Social	-	-	-	-	-	-
Aportaciones a Fondos de Estabilización	-	-	-	-	-	-
Aportaciones a Fondos de Inversión y Reestructura de Pensiones	-	-	-	-	-	-
Programa de Gasto Federalizado (Gobierno Federal)	-	-	-	-	-	-
Gasto Federalizado	-	-	-	-	-	-
Participaciones a Entidades Federativas y Municipios	-	-	-	-	-	-
Costo Financiero, Deuda o Apoyos a Deudores y Ahorradores de la Banca	-	-	-	-	-	-
Adeudos de Ejercicios Fiscales Anteriores	-	-	-	-	-	-
Total del Gasto	14,802.2	4,366.5	19,168.7	-	9,604.8	19,168.7

BANCO DE TEJIDOS DEL ESTADO DE MEXICO
Estado de Situación Financiera
 Al 31 de Diciembre de 2016 y al 30 de Junio de 2017
 (Miles de Pesos)

CONCEPTO	Año		CONCEPTO	Año	
	2017	2016		2017	2016
ACTIVO			PASIVO		
Activo Circulante			Pasivo Circulante		
Efectivo y Equivalentes	9,582.7	9,154.3	Cuentas por Pagar a Corto Plazo	113.9	2,637.7
Derechos a Recibir Efectivo o Equivalentes	359.1	719.0	Documentos por Pagar a Corto Plazo	0	0
Derechos a Recibir Bienes o Servicios	1.5	1.5	Porción a Corto Plazo de la Deuda Pública a Largo Plazo	0	0
Inventarios		0	Títulos y Valores a Corto Plazo	0	0
Almacenes	5,322.5	2,909.0	Pasivos Diferidos a Corto Plazo	0	0
Estimación por Pérdida o Deterioro de Activos Circulantes		0	Fondos y Bienes de Terceros en Garantía y/o Administración a Corto Plazo	0	0
Otros Activos Circulantes	9.0	9.0	Provisiones a Corto Plazo	0	0
Total de Activos Circulantes	15,274.8	12,789.8	Otros Pasivos a Corto Plazo	0	0
Activo No Circulante			Total de Pasivos Circulantes	113.9	2,637.7
Inversiones Financieras a Largo Plazo		0	Pasivo No Circulante		
Derechos a Recibir Efectivo o Equivalentes a Largo Plazo	0	0	Cuentas por Pagar a Largo Plazo	0	0
Bienes Inmuebles, Infraestructura y Construcciones en Proceso	8,705.8	8,705.8	Documentos por Pagar a Largo Plazo	0	0
Bienes Muebles	7,079.4	7,079.4	Deuda Pública a Largo Plazo	0	0
Activos Intangibles		0	Pasivos Diferidos a Largo Plazo	0	0
Depreciación, Deterioro y Amortización Acumulada de Bienes	-1,748.8	-1,379.8	Fondos y Bienes de Terceros en Garantía y/o en Administración a Largo Plazo	0	0
Activos Diferidos		0	Provisiones a Largo Plazo	0	0
Estimación por Pérdida o Deterioro de Activos no Circulantes		0	Total de Pasivos No Circulantes	0	0
Otros Activos no Circulantes		0	Total del Pasivo	113.9	2,637.7
Total de Activos No Circulantes	14,036.4	14,405.4	HACIENDA PÚBLICA/ PATRIMONIO		
Total del Activo	29,311.2	27,195.2	Hacienda Pública/Patrimonio Contribuido	1,280.4	1,280.4
			Aportaciones	1,280.4	1,280.4
			Donaciones de Capital	0	0
			Actualización de la Hacienda Pública / Patrimonio	0	0
			Hacienda Pública/Patrimonio Generado	27,618.9	23,277.1
			Resultados del Ejercicio (Ahorro / Desahorro)	4,541.8	6,328.4
			Resultados de Ejercicios Anteriores	23,277.1	16,948.7
			Revalúos	0	0
			Reservas	0	0
			Rectificaciones de Resultados de Ejercicios Anteriores	0	0
			Exceso o Insuficiencia en la Actualización de la Hacienda Pública/Patrimonio	0	0
			Resultado por Posición Monetaria	0	0
			Resultado por Tenencia de Activos no Monetarios	0	0
			Total Hacienda Pública/ Patrimonio	29,199.3	24,557.1
			Total del Pasivo y Hacienda Pública / Patrimonio	29,313.2	27,195.2

Bajo protesta de decir verdad declaramos que los Estados Financieros y sus Notas son razonablemente correctos y responsabilidad del emisor.


 Dr. Jorge Eduardo Flores Maldonado
 Director General


 M. A. P. Patricia Lugo Rocha
 Jefe de Unidad de Apoyo Administrativa

BANCO DE TEJIDOS DEL ESTADO DE MEXICO
Estado de Actividades
Del 1 de enero al 30 de junio de 2017 y del 1 de enero al 31 de diciembre 2016
(Miles de Pesos)

Concepto	2017	2016
INGRESOS Y OTROS BENEFICIOS		
Ingresos de la Gestión		
Impuestos	.0	.0
Cuotas y Aportaciones de Seguridad Social	.0	.0
Contribuciones de Mejoras	.0	.0
Derechos	.0	.0
Productos de Tipo Corriente	.0	.0
Aprovechamientos de Tipo Corriente	.0	.0
Ingresos por Venta de Bienes y Servicios	.0	.0
Ingresos no Comprendidos en las Fracciones de la Ley de Ingresos Causados en Ejercicios Fiscales Anteriores	.0	.0
Pendientes de Liquidación o Pago	.0	.0
Participaciones, Aportaciones, Transferencias, Asignaciones, Subsidios y Otras Ayudas		
Ayudas	5,722.5	11,355.9
Participaciones y Aportaciones	.0	.0
Transferencia, Asignaciones, Subsidios y Otras Ayudas	5,722.5	11,355.9
Otros Ingresos y Beneficios	8,891.1	21,302.9
Ingresos Financieros		
Incremento por Variación de Inventarios	1.5	3.0
Disminución del Exceso de Estimaciones por Pérdida o Deterioro u Obsolescencia	.0	.0
Disminución del Exceso de Provisiones	.0	.0
Otros Ingresos y Beneficios Varios	.0	.0
	8,889.6	21,299.9
Total de Ingresos y Otros Beneficios	14,613.6	32,658.8
GASTOS Y OTRAS PÉRDIDAS		
Gastos de Funcionamiento	9,604.8	25,757.4
Servicios Personales	4,253.3	9,126.3
Materiales y Suministros	4,683.8	14,790.5
Servicios Generales	667.7	1,840.6
Transferencia, Asignaciones, Subsidios y Otras Ayudas	.0	.0
Transferencias Internas y Asignaciones al Sector Público	.0	.0
Transferencias al Resto del Sector Público	.0	.0
Subsidios y Subvenciones	.0	.0
Ayudas Sociales	.0	.0
Pensiones y Jubilaciones	.0	.0
Transferencias a Fideicomisos, Mandatos y Contratos Análogos	.0	.0
Transferencias a la Seguridad Social	.0	.0
Donativos	.0	.0
Transferencias al Exterior	.0	.0
Participaciones y Aportaciones	.0	.0
Participaciones	.0	.0
Aportaciones	.0	.0
Convenios	.0	.0
Intereses, Comisiones y Otros Gastos de la Deuda Pública	.0	.0
Intereses de la Deuda Pública	.0	.0
Comisiones de la Deuda Pública	.0	.0
Gastos de la Deuda Pública	.0	.0
Costo por Coberturas	.0	.0
Apoyos Financieros	.0	.0
Otros Gastos y Pérdidas Extraordinarias	367.0	573.0
Estimaciones, Depreciaciones, Deterioros, Obsolescencia y Amortizaciones	367.0	426.2
Provisiones	.0	.0
Disminución de Inventarios	.0	.0
Aumento por Insuficiencia de Estimaciones por Pérdida o Deterioro y Obsolescencia	.0	.0
Aumento por Insuficiencia de Provisiones	.0	.0
Otros Gastos	.0	.0
	.0	146.8
Inversión Pública	.0	.0
Inversión Pública no Capitalizable	.0	.0
Total de Gastos y Otras Pérdidas	9,971.8	26,330.4
Resultados del Ejercicio (Ahorro/Desahorro)	4,641.8	6,328.4

Bajo protesta de decir verdad declaramos que los Estados Financieros y sus Notas son razonablemente correctos y responsabilidad del emisor.

Dr. Jorge Federico Flores Moron
Director General

M.A.P. Rocío Andrea Lara Rocha
Jefe de Unidad de Apoyo
Administrativo

BANCO DE TEJIDOS DEL ESTADO DE MEXICO
 Estado de Variación en la Hacienda Pública
 Del 1 de Enero al 30 de Junio de 2017
 (Miles de pesos)

Concepto	Hacienda Pública/Patrimonio Contribuido	Hacienda Pública/Patrimonio Generado de Ejercicios Anteriores	Hacienda Pública/Patrimonio Generado del Ejercicio	Ajustes por Cambios de Valor	TOTAL
Rectificaciones de Resultados de Ejercicios Anteriores				.0	.0
Patrimonio Neto Inicial Ajustado del Ejercicio 2016	1,280.4	13,860.5	3,088.2	.0	18,229.1
Aportaciones	.0			.0	.0
Donaciones de Capital	.0			.0	.0
Actualización de la Hacienda Pública/Patrimonio	0			.0	.0
Variaciones de la Hacienda Pública/Patrimonio Neto del Ejercicio 2016		3,088.2	6,328.4	.0	9,416.6
Resultados del Ejercicio (Ahorro/Desahorro)		.0	6,328.4	.0	6,328.4
Resultados de Ejercicios Anteriores		3,088.2		.0	3,088.2
Revalúos		.0		.0	.0
Reservas		.0		.0	.0
Hacienda Pública/Patrimonio Neto Final del Ejercicio 2016	1,280.4	16,948.7	6,328.4	.0	24,557.5
Cambios en la Hacienda Pública/Patrimonio Neto al 30 de junio de 2017	.0			.0	.0
Aportaciones	.0			.0	.0
Donaciones de Capital	.0			.0	.0
Actualización de la Hacienda Pública/Patrimonio	.0			.0	.0
Variaciones de la Hacienda Pública/Patrimonio Neto al 30 de junio de 2017		6,328.4	4,641.8	.0	10,970.2
Resultados del Ejercicio (Ahorro/Desahorro)		.0	4,641.8	.0	4,641.8
Resultados de Ejercicios Anteriores		6,328.4		.0	6,328.4
Revalúos		.0		.0	.0
Reservas		.0		.0	.0
Saldo Neto en la Hacienda Pública / Patrimonio al 30 de junio de 2017	1,280.4	23,277.1	4,641.8	.0	29,199.3

Bajo protesta de decir verdad declaramos que los Estados Financieros y sus Notas son razonablemente correctos y responsabilidad del emisor

Dr. Jorge Federico Torres Morón
 Director General

M. A. P. Rocio Andrea Lara Rocha
 Jefe de Unidad de Apoyo Administrativo

BANCO DE TEJIDOS DEL ESTADO DE MEXICO
Estado de Flujos de Efectivo
Del 1 de enero al 30 de junio de 2017 y del 1 de enero al 31 de diciembre de 2016
(Miles de Pesos)

Concepto	2017	2016
Flujos de Efectivo de las Actividades de Operación		
Origen		
Impuestos	14,613.6	32,658.8
Cuotas y Aportaciones de Seguridad Social		
Contribuciones de mejoras		
Derechos		
Productos de Tipo Corriente		
Aprovechamientos de Tipo Corriente	1.5	3.0
Ingresos por Venta de Bienes y Servicios		
Ingresos no Comprendidos en las Fracciones de la Ley de Ingresos Causados en Ejercicios Fiscales		
Anteriores Pendientes de Liquidación o Pago		
Participaciones y Aportaciones		
Transferencias, Asignaciones y Subsidios y Otras Ayudas	5,722.5	11,355.9
Otros Orígenes de Operación	8,889.6	21,299.9
Aplicación	9,971.8	26,330.4
Servicios Personales		
Materiales y Suministros	4,253.3	9,126.3
Servicios Generales	4,683.8	14,790.5
Transferencias Internas y Asignaciones al Sector Público	667.7	1,840.6
Transferencias al resto del Sector Público		
Subsidios y Subvenciones		
Ayudas Sociales		
Pensiones y Jubilaciones		
Transferencias a Fideicomisos, Mandatos y Contratos Análogos		
Transferencias a la Seguridad Social		
Donativos		
Transferencias al Exterior		
Participaciones		
Aportaciones		
Convenios		
Otras Aplicaciones de Operación	367.0	573.0
Flujos Netos de Efectivo por Actividades de Operación	4,641.8	6,328.4
Flujos de Efectivo de las Actividades de Inversión		
Origen		
Bienes inmuebles, Infraestructura y Construcciones en Proceso	723.9	781.9
Bienes Muebles	367.0	426.2
Otros Orígenes de Inversión	356.9	355.7
Aplicación	2,413.5	9,003.0
Bienes Inmuebles, Infraestructura y Construcciones en Proceso	.0	2,500.0
Bienes Muebles	.0	3,594.0
Otras Aplicaciones de Inversión	2,413.5	2,909.0
Flujos Netos de Efectivo por Actividades de Inversión	-1,689.6	-8,221.1
Flujo de Efectivo de las Actividades de Financiamiento		
Origen		
Endeudamiento Neto	.0	2,573.9
Interno		
Externo		
Otros Orígenes de Financiamiento	.0	2,573.9
Aplicación	2,523.8	.0
Servicios de la Deuda		
Interno		
Externo		
Otras Aplicaciones de Financiamiento	2,523.8	0
Flujos Netos de Efectivo por Actividades de Financiamiento	-2,523.8	2,573.9
Incremento/Disminución Neta en el Efectivo y Equivalentes al Efectivo	428.4	681.2
Efectivo y Equivalentes al Efectivo al Inicio del Ejercicio	9,154.3	8,473.1
Efectivo y Equivalentes al Efectivo al final del Ejercicio	9,582.7	9,154.3

Bajo protesta de solemnidad declaramos que los Estados Financieros y sus Notas son razonablemente correctos y responsabilidad del emisor.

Dr. Jorge Federico Flores Marón
Director General

M.A.P Rocío Andrea Lara Rocha
Jefe de Unidad de Apoyo
Administrativo

BANCO DE TEJIDOS DEL ESTADO DE MEXICO
Estado de Cambios en la Situación Financiera
Del 1 de Enero al 30 de junio de 2017
(Miles de Pesos)

Concepto	Origen	Aplicación
ACTIVO		
Activo Circulante	723.9	2,841.9
Efectivo y Equivalentes	356.9	2,841.9
Derechos a Recibir Efectivo o Equivalentes		428.4
Derechos a Recibir Bienes o Servicios	356.9	.0
Inventarios	.0	.0
Almacenes	.0	.0
Estimación por Pérdida o Deterioro de Activos Circulantes	.0	2,413.5
Otros Activos Circulantes	.0	.0
Activo No circulante		
Inversiones Financieras a Largo Plazo	367.0	.0
Derechos a Recibir Efectivo o Equivalentes a Largo Plazo	.0	.0
Bienes Inmuebles, Infraestructura y Construcciones en Proceso	.0	.0
Bienes Muebles	.0	.0
Activos Intangibles	.0	.0
Depreciación, Deterioro y Amortización Acumulada de Bienes	.0	.0
Activos Diferidos	367.0	.0
Estimación por Pérdida o Deterioro de Activos no Circulantes	.0	.0
Otros Activos no Circulantes	.0	.0
PASIVO		
Pasivo Circulante	.0	2,523.8
Cuentas por Pagar a Corto Plazo	.0	2,523.8
Documentos por Pagar a Corto Plazo	.0	2,523.8
Porción a Corto Plazo de la Deuda Pública a Largo Plazo	.0	.0
Títulos y Valores a Corto Plazo	.0	.0
Pasivos Diferidos a Corto Plazo	.0	.0
Fondos y Bienes de Terceros en Garantía y/o Administración a Corto Plazo	.0	.0
Provisiones a Corto Plazo	.0	.0
Otros Pasivos a Corto Plazo	.0	.0
Pasivo No Circulante	.0	.0
Cuentas por Pagar a Largo Plazo	.0	.0
Documentos por Pagar a Largo Plazo	.0	.0
Deuda Pública a Largo Plazo	.0	.0
Pasivos Diferidos a Largo Plazo	.0	.0
Fondos y Bienes de Terceros en Garantía y/o en Administración a Largo Plazo	.0	.0
Provisiones a Largo Plazo	.0	.0
HACIENDA PÚBLICA/PATRIMONIO		
Hacienda Pública/Patrimonio Contribuido	6,328.4	1,686.6
Aportaciones	.0	.0
Donaciones de Capital	.0	.0
Actualización de la Hacienda Pública/Patrimonio	.0	.0
Hacienda Pública/Patrimonio Generado	6,328.4	1,686.6
Resultados del Ejercicio (Ahorro/Desahorro)	6,328.4	.0
Resultados de Ejercicios Anteriores	.0	1,686.6
Revalúos	.0	.0
Reservas	.0	.0
Rectificaciones de Resultados de Ejercicios Anteriores	.0	.0
Exceso o insuficiencia en la Actualización de la Hacienda Pública/Patrimonio	.0	.0
Resultado por Posición Monetaria	.0	.0
Resultado por Tenencia de Activos no Monetarios	.0	.0

Bajo protesta de decir verdad declaramos que los Estados Financieros y sus Notas son razonablemente correctos y responsabilidad del emisor.


Dr. Jorge Federico Flores Moron
Director General

M.A.P. Rosio Andrea Lara Rocha
Jefe de Unidad de Apoyo
Administrativo


BANCO DE TEJIDOS DEL ESTADO DE MEXICO
 Estado Analítico de la Deuda y Otros Pasivos
 Del 1 de Enero al 30 de Junio de 2017
 (Miles de Pesos)

Denominación de las Deudas	Moneda de Contratación	Institución o País Acreedor	Saldo Inicial del Periodo	Saldo Final del Periodo
DEUDA PÚBLICA				
Corto Plazo				
Deuda Interna			.0	.0
Instituciones de Crédito			.0	.0
Títulos y Valores			.0	.0
Arrendamientos Financieros			.0	.0
Deuda Externa			.0	.0
Organismos Financieros Internacionales			.0	.0
Deuda Bilateral			.0	.0
Títulos y Valores			.0	.0
Arrendamientos Financieros			.0	.0
Subtotal a Corto Plazo			.0	.0
Largo Plazo				
Deuda Interna			.0	.0
Instituciones de Crédito			.0	.0
Títulos y Valores			.0	.0
Arrendamientos Financieros			.0	.0
Deuda Externa			.0	.0
Organismos Financieros Internacionales			.0	.0
Deuda Bilateral			.0	.0
Títulos y Valores			.0	.0
Arrendamientos Financieros			.0	.0
Subtotal a Largo Plazo			.0	.0
Otros Pasivos			2,637.7	113.9
Total de Deuda y Otros Pasivos			2,637.7	113.9

Bajo protesta de decir verdad declaramos que los Estados Financieros y sus Notas son razonablemente correctos y responsabilidad del emisor.



 Dr. Jorge Federico Flores Moron
 Director General



 M.A.P. Rocío Andrea Lara Rocha
 Jefe de Unidad de Apoyo Administrativo

BANCO DE TEJIDOS DEL ESTADO DE MEXICO

Estado Analítico del Activo

Del 1 de Enero al 30 de Junio de 2017

(Miles de Pesos)

Concepto	Saldo Inicial	Cargos del Periodo	Abonos del Periodo	Saldo Final	Variación del Periodo
	1	2	3	4=(1+2-3)	(4-1)
ACTIVO	27,195.2	9,661.6	7,543.6	29,313.2	2,118.0
Activo Circulante	12,789.8	9,661.6	7,176.6	15,274.8	2,485.0
Efectivo y Equivalentes	9,154.3	2,787.0	2,358.6	9,582.7	428.4
Derechos a Recibir Efectivo o Equivalentes	716.0	321.1	678.0	359.1	-356.9
Derechos a Recibir Bienes o Servicios	1.5	.0	.0	1.5	.0
Inventarios	0	0	0	.0	.0
Almacenes	2,909.0	6,553.5	4,140.0	5,322.5	2,413.5
Estimación por Pérdida o Deterioro de Activos Circulantes	.0	.0	.0	.0	.0
Otros Activos Circulantes	9.0	.0	.0	9.0	.0
Activo No Circulante	14,405.4	.0	367.0	14,038.4	-367.0
Inversiones Financieras a Largo Plazo	.0	.0	.0	.0	.0
Derechos a Recibir Efectivo o Equivalentes a Largo Plazo	0	.0	.0	.0	.0
Bienes Inmuebles, Infraestructura y Construcciones en Proceso	8,705.8	.0	.0	8,705.8	.0
Bienes Muebles	7,079.4	.0	.0	7,079.4	.0
Activos Intangibles	.0	.0	.0	.0	.0
Depreciación, Deterioro y Amortización Acumulada de Bienes	-1,379.8	.0	367.0	-1,746.8	-367.0
Activos Diferidos	.0	.0	.0	.0	.0
Estimación por Pérdida o Deterioro de Activos no Circulantes	.0	.0	.0	.0	.0
Otros Activos no Circulantes	.0	.0	.0	.0	.0

Bajo protesta de decir verdad declaramos que los Estados Financieros y sus Notas son razonablemente correctos y responsabilidad del emisor

Dr. Jorge Federico Flores Morán
Director General

M. A. P. Rocio Andrea Lara Rocha
Jefe de Unidad de Apoyo Administrativo