

BANCO DE TEJIDOS DEL ESTADO DE MÉXICO
 Estado Analítico de la Deuda y Otros Pasivos
 Del 1 de enero al 31 de Diciembre de 2014
 (Miles de Pesos)

Denominación de las Deudas	Moneda de Contratación	Institución o País Acreedor	Saldo Inicial del Periodo	Saldo Final del Periodo
DEUDA PÚBLICA				
Corto Plazo				
Deuda Interna			.0	.0
Instituciones de Crédito			.0	.0
Títulos y Valores			.0	.0
Arrendamientos Financieros			.0	.0
Deuda Externa			.0	.0
Organismos Financieros Internacionales			.0	.0
Deuda Bilateral			.0	.0
Títulos y Valores			.0	.0
Arrendamientos Financieros			.0	.0
<i>Subtotal a Corto Plazo</i>			.0	.0
Largo Plazo				
Deuda Interna			.0	.0
Instituciones de Crédito			.0	.0
Títulos y Valores			.0	.0
Arrendamientos Financieros			.0	.0
Deuda Externa			.0	.0
Organismos Financieros Internacionales			.0	.0
Deuda Bilateral			.0	.0
Títulos y Valores			.0	.0
Arrendamientos Financieros			.0	.0
<i>Subtotal a Largo Plazo</i>			.0	.0
Otros Pasivos			5,714.1	320.3
<i>Total de Deuda y Otros Pasivos</i>			5,714.1	320.3

Bajo protesta de decir verdad declaramos que los Estados Financieros y sus Notas son razonablemente correctos y responsabilidad del emisor

BANCO DE TEJIDOS DEL ESTADO DE MÉXICO
Estado Analítico del Activo
Del 1 de enero al 31 de diciembre de 2014
(Miles de Pesos)


Concepto	Saldo Inicial	Cargos del Periodo	Abonos del Periodo	Saldo Final	Variación del Periodo
	1	2	3	4 = (1+2-3)	(4-1)
ACTIVO					
Activo Circulante	10,397.1	39,040.6	43,076.2	6,361.5	-4,035.6
Efectivo y Equivalentes	6,139.7	15,968.3	16,569.8	5,538.2	-601.5
Derechos a Recibir Efectivo o Equivalentes	3,407.6	14,100.6	16,695.6	812.6	-2,595.0
Derechos a Recibir Bienes o Servicios	1.7	.0	.0	1.7	.0
Inventarios	.0	.0	.0	.0	.0
Almacenes	842.1	8,968.7	9,810.8	.0	-842.1
Estimación por Pérdida o Deterioro de Activos Circulantes	.0	.0	.0	.0	.0
Otros Activos Circulantes	6.0	3.0	.0	9.0	3.0
Activo No Circulante	7,526.2	649.7	356.6	7,819.3	293.1
Inversiones Financieras a Largo Plazo	.0	.0	-3,432.5	.0	.0
Derechos a Recibir Efectivo o Equivalentes a Largo Plazo	.0	.0	.0	.0	.0
Bienes Inmuebles, Infraestructura y Construcciones en Proceso	4,978.3	.0	.0	4,978.3	.0
Bienes Muebles	2,782.8	649.7	.0	3,432.5	649.7
Activos Intangibles	3.0	.0	3.0	.0	-3.0
Depreciación, Deterioro y Amortización Acumulada de Bienes	-237.9	.0	353.6	-591.5	-353.6
Activos Diferidos	.0	.0	.0	.0	.0
Estimación por Pérdida o Deterioro de Activos no Circulantes	.0	.0	.0	.0	.0
Otros Activos no Circulantes	.0	.0	.0	.0	.0
TOTAL DEL ACTIVO	17,923.3	39,690.3	43,432.8	14,180.8	-3,742.5


Bajo protesta de decir verdad declaramos que los Estados Financieros y sus Notas son razonablemente correctos y responsabilidad del emisor.

BANCO DE TEJIDOS DEL ESTADO DE MEXICO
Estado de Actividades
Del 1 de Enero al 31 de Diciembre de 2014 y 2013
(Miles de Pesos)

Concepto	2014	2013
INGRESOS Y OTROS BENEFICIOS		
Ingresos de la Gestión		
Impuestos	.0	.0
Cuotas y Aportaciones de Seguridad Social	.0	.0
Contribuciones de Mejoras	.0	.0
Derechos	.0	.0
Productos de Tipo Corriente	.0	.0
Aprovechamientos de Tipo Corriente	.0	.0
Ingresos por Venta de Bienes y Servicios	.0	.0
Ingresos no Comprendidos en las Fracciones de la Ley de Ingresos Causados en Ejercicios Fiscales	.0	.0
Anteriores Pendientes de Liquidación o Pago	.0	.0
Participaciones, Aportaciones, Transferencias, Asignaciones, Subsidios y Otas		
Ayudas	9,747.1	10,463.6
Participaciones y Aportaciones	.0	.0
Transferencia, Asignaciones, Subsidios y Otras Ayudas	9,747.1	10,463.6
Otros Ingresos y Beneficios	11,414.4	10,315.9
Ingresos Financieros	.0	.0
Incremento por Variación de Inventarios	.0	.0
Disminución del Exceso de Estimaciones por Pérdida o Deterioro u Obsolescencia	.0	.0
Disminución del Exceso de Provisiones	.0	.0
Otros Ingresos y Beneficios Varios	11,414.4	10,315.9
Total de Ingresos y Otros Beneficios	21,161.5	20,779.5
GASTOS Y OTRAS PÉRDIDAS		
Gastos de Funcionamiento	18,056.5	12,752.2
Servicios Personales	7,858.2	6,744.5
Materiales y Suministros	9,475.1	5,057.2
Servicios Generales	723.2	950.5
Transferencia, Asignaciones, Subsidios y Otras Ayudas	.0	.0
Transferencias Internas y Asignaciones al Sector Público	.0	.0
Transferencias al Resto del Sector Público	.0	.0
Subsidios y Subvenciones	.0	.0
Ayudas Sociales	.0	.0
Pensiones y Jubilaciones	.0	.0
Transferencias a Fideicomisos, Mandatos y Contratos Análogos	.0	.0
Transferencias a la Seguridad Social	.0	.0
Donativos	.0	.0
Transferencias al Exterior	.0	.0
Participaciones y Aportaciones	.0	.0
Participaciones	.0	.0
Aportaciones	.0	.0
Convenios	.0	.0
Intereses, Comisiones y Otros Gastos de la Deuda Pública	.0	.0
Intereses de la Deuda Pública	.0	.0
Comisiones de la Deuda Pública	.0	.0
Gastos de la Deuda Pública	.0	.0
Costo por Coberturas	.0	.0
Apoyos Financieros	.0	.0
Otros Gastos y Pérdidas Extraordinarias	353.6	219.7
Estimaciones, Depreciaciones, Deterioros, Obsolescencia y Amortizaciones	353.6	219.7
Provisiones	.0	.0
Disminución de Inventarios	.0	.0
Aumento por Insuficiencia de Estimaciones por Pérdida o Deterioro y Obsolescencia	.0	.0
Aumento por Insuficiencia de Provisiones	.0	.0
Otros Gastos	.0	.0
Inversión Pública	.0	643.3
Inversión Pública no Capitalizable	.0	643.3
Total de Gastos y Otras Pérdidas	18,410.1	13,615.2
Resultados del Ejercicio (Ahorro/Desahorro)	2,751.4	7,164.3

Bajo protesta de decir verdad declaramos que los Estados Financieros y sus Notas son razonablemente correctos y responsabilidad del emisor.



Dr. Ramón Espinoza Hernández
DIRECTOR GENERAL



Lic. Juan Castro Goonzalez
Jefe de la Unidad de Apoyo Administrativo

BANCO DE TEJIDOS DEL ESTADO DE MÉXICO
Estado de Cambios en la Situación Financiera
Del 1 de Enero al 31 de Diciembre de 2014
(Miles de Pesos)

Concepto	Origen	Aplicación
ACTIVO	4,395.2	652.7
Activo Circulante	4,038.6	3.0
Efectivo y Equivalentes	601.5	.0
Derechos a Recibir Efectivo o Equivalentes	2,595.0	.0
Derechos a Recibir Bienes o Servicios	.0	.0
Inventarios	.0	.0
Almacenes	.0	.0
Estimación por Pérdida o Deterioro de Activos Circulantes	842.1	.0
Otros Activos Circulantes	.0	.0
Activo No circulante	356.6	649.7
Inversiones Financieras a Largo Plazo	.0	.0
Derechos a Recibir Efectivo o Equivalentes a Largo Plazo	.0	.0
Bienes Inmuebles, Infraestructura y Construcciones en Proceso	.0	.0
Bienes Muebles	.0	.0
Activos Intangibles	.0	649.7
Depreciación, Deterioro y Amortización Acumulada de Bienes	3.0	.0
Activos Diferidos	553.6	.0
Estimación por Pérdida o Deterioro de Activos no Circulantes	.0	.0
Otros Activos no Circulantes	.0	.0
PASIVO	.0	5,393.8
Pasivo Circulante	.0	5,393.8
Cuentas por Pagar a Corto Plazo	.0	5,393.8
Documentos por Pagar a Corto Plazo	.0	.0
Porción a Corto Plazo de la Deuda Pública a Largo Plazo	.0	.0
Títulos y Valores a Corto Plazo	.0	.0
Pasivos Diferidos a Corto Plazo	.0	.0
Fondos y Bienes de Terceros en Garantía y/o Administración a Corto Plazo	.0	.0
Provisiones a Corto Plazo	.0	.0
Otros Pasivos a Corto Plazo	.0	.0
Pasivo No Circulante	.0	.0
Cuentas por Pagar a Largo Plazo	.0	.0
Documentos por Pagar a Largo Plazo	.0	.0
Deuda Pública a Largo Plazo	.0	.0
Pasivos Diferidos a Largo Plazo	.0	.0
Fondos y Bienes de Terceros en Garantía y/o en Administración a Largo Plazo	.0	.0
Provisiones a Largo Plazo	.0	.0
HACIENDA PÚBLICA/PATRIMONIO	6,064.2	4,412.9
Hacienda Pública/Patrimonio Contribuido	.0	.0
Aportaciones	.0	.0
Donaciones de Capital	.0	.0
Actualización de la Hacienda Pública/Patrimonio	.0	.0
Hacienda Pública/Patrimonio Generado	6,064.2	4,412.9
Resultados del Ejercicio (Ahorro/Desahorro)	.0	4,412.9
Resultados de Ejercicios Anteriores	6,064.2	.0
Revalúos	.0	.0
Reservas	.0	.0
Rectificaciones de Resultados de Ejercicios Anteriores	.0	.0
Exceso o insuficiencia en la Actualización de la Hacienda Pública/Patrimonio	.0	.0
Resultado por Posición Monetaria	.0	.0
Resultado por Tenencia de Activos no Monetarios	.0	.0

Bajo protesta de decir verdad declaramos que los Estados Financieros y sus Notas son razonablemente correctos y responsabilidad del emisor.


 Dr. Ramón Espinoza Hernández
 DIRECTOR GENERAL



 Lic. Juan Castro Goonzalez
 Jefe de la Unidad de Apoyo Administrativo

BANCO DE TEJIDOS DEL ESTADO DE MÉXICO
Estado de Situación Financiera
Al 31 de diciembre de 2014 y 2013
(Miles de Pesos)

CONCEPTO	Año		CONCEPTO	Año	
	2014	2013		2014	2013
ACTIVO			PASIVO		
Activo Circulante			Activo Circulante		
Efectivo y Equivalentes	5,582.2	6,199.7	-601.5 Cuentas por Pagar a Corto Plazo	320.3	5,714.1
Derechos a Recibir Efectivo o Equivalentes	812.6	3,407.6	-2,595.0 Documentos por Pagar a Corto Plazo	0	0
Derechos a Recibir Bienes o Servicios	1.7	17	0.0 Porción a Corto Plazo de la Deuda Pública a	0	0
Inventarios	0	0	0.0 Títulos y Valores a Corto Plazo	0	0
Almacenes	0	842.1	-842.1 Pasivos Diferidos a Corto Plazo	0	0
Estimación por Pérdida o Deterioro de Activos Circulantes	0	0	0.0 Fondos y Bienes de Terceros en Garantía y/o	0	0
Otros Activos Circulantes	9.0	6.0	3.0 Administración a Corto Plazo	0	0
			0.0 Provisiones a Corto Plazo	0	0
			0.0 Otros Pasivos a Corto Plazo	0	0
Total de Activos Circulantes	6,361.5	10,397.1	Total de Pasivos Circulantes	320.3	5,714.1
Activo No Circulante			Pasivo No Circulante		
Inversiones Financieras a Largo Plazo	0	0	0.0 Cuentas por Pagar a Largo Plazo	0	0
Derechos a Recibir Efectivo o Equivalentes a	0	0	0.0 Documentos por Pagar a Largo Plazo	0	0
Bienes Inmuebles, Infraestructura y Construcciones en Proceso	4,978.3	4,978.1	0.0 Deuda Pública a Largo Plazo	0	0
Bienes Muebles	3,432.5	2,782.8	649.7 Pasivos Diferidos a Largo Plazo	0	0
Activos Intangibles	0	3.0	-3.0 Fondos y Bienes de Terceros en Garantía y/o en	0	0
Depreciación, Deterioro y Amortización Acumulada de Bienes	-591.5	-237.9	Administración a Largo Plazo	0	0
Activos Diferidos	0	0	-353.6 Provisiones a Largo Plazo	0	0
Estimación por Pérdida o Deterioro de Activos no Circulantes	0	0	0.0 Total de Pasivos No Circulantes	0	0
Otros Activos no Circulantes	0	0	0.0		
Total de Activos No Circulantes	7,819.3	7,526.2	Total del Pasivo	320.3	5,714.1
Total del Activo	14,180.8	17,923.3	HACIENDA PÚBLICA/ PATRIMONIO		
			<i>Hacienda Pública/Patrimonio Contribuido</i>	0	0
			Aportaciones	0	0
			Donaciones de Capital	0	0
			Actualización de la Hacienda Pública / Patrimonio	0	0
			<i>Hacienda Pública/Patrimonio Generado</i>	13,860.5	12,209.2
			Resultados del Ejercicio (Ahorro / Desahorro)	2,751.4	7,364.3
			Resultados de Ejercicios Anteriores	11,109.1	5,044.9
			Reservas	0	0
			Reservas	0	0
			Rectificaciones de Resultados de Ejercicios Anteriores	0	0
			Exceso o insuficiencia en la Actualización de	0	0
			Resultado por Posición Monetaria	0	0
			Resultado por Tenencia de Activos no	0	0
			Total Hacienda Pública/Patrimonio	13,860.5	12,209.2
			Total del Pasivo y Hacienda Pública /	14,180.8	17,923.3

Bajo protesta de decir verdad declaramos que los Estados Financieros y sus Notas son razonablemente correctos y responsabilidad del emisor.



 Dr. Ramón Espinoza Hernández
 DIRECTOR GENERAL



 Lic. Juan Carlos González
 Jefe de la Unidad de Apoyo Administrativo

BANCO DE TEJIDOS DEL ESTADO DE MÉXICO
Estado de Flujos de Efectivo
Del 1 de Enero al 31 de Diciembre de 2014 y 2013
(Miles de Pesos)

Concepto	2014	2013
Flujos de Efectivo de las Actividades de Operación		
Origen		
Impuestos	21,161.5	20,779.5
Cuotas y Aportaciones de Seguridad Social	.0	.0
Contribuciones de mejoras	.0	.0
Derechos	.0	.0
Productos de Tipo Corriente	.0	.0
Aprovechamientos de Tipo Corriente	.0	.0
Ingresos por Venta de Bienes y Servicios	.0	.0
Ingresos no Comprendidos en las Fracciones de la Ley de Ingresos Causados en Ejercicios Fiscales Anteriores Pendientes de Liquidación o Pago	.0	.0
Participaciones y Aportaciones	.0	.0
Transferencias, Asignaciones y Subsidios y Otras Ayudas	9,747.1	10,463.6
Otros Orígenes de Operación	11,414.4	10,315.9
Aplicación	18,410.1	13,615.2
Servicios Personales	7,858.2	6,744.5
Materiales y Suministros	9,475.1	5,057.2
Servicios Generales	723.2	950.5
Transferencias Internas y Asignaciones al Sector Público	.0	.0
Transferencias al resto del Sector Público	.0	.0
Subsidios y Subvenciones	.0	.0
Ayudas Sociales	.0	.0
Pensiones y Jubilaciones	.0	.0
Transferencias a Fideicomisos, Mandatos y Contratos Análogos	.0	.0
Transferencias a la Seguridad Social	.0	.0
Donativos	.0	.0
Transferencias al Exterior	.0	.0
Participaciones	.0	.0
Aportaciones	.0	.0
Convenios	.0	.0
Otras Aplicaciones de Operación	353.6	863.0
Flujos Netos de Efectivo por Actividades de Operación	2,751.4	7,164.3
Flujos de Efectivo de las Actividades de Inversión		
Origen		
Bienes Inmuebles, Infraestructura y Construcciones en Proceso	3,793.7	1,309.4
Bienes Muebles	.0	.0
Otros Orígenes de Inversión	353.6	219.7
	3,440.1	1,089.7
Aplicación		
Bienes Inmuebles, Infraestructura y Construcciones en Proceso	652.7	9,978.9
Bienes Muebles	.0	4,078.3
Otras Aplicaciones de Inversión	649.7	1,585.7
	3.0	3,414.9
Flujos Netos de Efectivo por Actividades de Inversión	3,141.0	-8,669.5
Flujo de Efectivo de las Actividades de Financiamiento		
Origen		
Endeudamiento Neto	.0	5,548.4
Interno	.0	.0
Externo	.0	.0
Otros Orígenes de Financiamiento	.0	.0
	.0	5,548.4
Aplicación		
Servicios de la Deuda	6,493.9	.0
Interno	.0	.0
Externo	.0	.0
Otras Aplicaciones de Financiamiento	.0	.0
	6,493.9	.0
Flujos Netos de Efectivo por Actividades de Financiamiento	-6,493.9	5,548.4
Incremento/Disminución Neta en el Efectivo y Equivalentes al Efectivo	-601.5	4,043.2
Efectivo y Equivalentes al Efectivo al Inicio del Ejercicio	6,139.7	2,096.5
Efectivo y Equivalentes al Efectivo al final del Ejercicio	5,538.2	6,139.7

Bajo protesta de decir verdad, certificamos que los Estados Financieros y sus Notas son razonablemente correctos y responsables.



Dr. Ramón Espinoza Hernández
DIRECTOR GENERAL



Lic. Juan Castro González
Jefe de la Unidad de Apoyo Administrativo

Del 1 de enero al 31 de diciembre de 2014
(Miles de pesos)

Concepto	Hacienda Pública/Patrimonio Contribuido	Hacienda Pública/Patrimonio Generado de Ejercicios Anteriores	Hacienda Pública/Patrimonio Generado del Ejercicio	Ajustes por Cambios de Valor	TOTAL
Rectificaciones de Resultados de Ejercicios Anteriores		.0	.0	.0	.0
Patrimonio Neto Inicial Ajustado del Ejercicio 2013	.0	.0	.0	.0	.0
Aportaciones	.0	.0	.0	.0	.0
Donaciones de Capital	.0	.0	.0	.0	.0
Actualización de la Hacienda Pública/Patrimonio	.0	.0	.0	.0	.0
Variaciones de la Hacienda Pública/Patrimonio Neto del Ejercicio 2013	.0	5,044.9	7,164.3	.0	12,209.2
Resultados del Ejercicio (Ahorro/Desahorro)	.0	0	7,164.3	.0	7,164.3
Resultados de Ejercicios Anteriores	.0	5,044.9	.0	.0	5,044.9
Revalúos	.0	.0	.0	.0	.0
Reservas	.0	.0	.0	.0	.0
Hacienda Pública/Patrimonio Neto Final del Ejercicio 2013	.0	5,044.9	7,164.3	.0	12,209.2
Cambios en la Hacienda Pública/Patrimonio Neto del Ejercicio 2014	.0			.0	.0
Aportaciones	.0			.0	.0
Donaciones de Capital	.0			.0	.0
Actualización de la Hacienda Pública/Patrimonio	.0			.0	.0
Variaciones de la Hacienda Pública/Patrimonio Neto del Ejercicio 2014		6,064.2	2,751.4	.0	8,815.6
Resultados del Ejercicio (Ahorro/Desahorro)			2,751.4	.0	2,751.4
Resultados de Ejercicios Anteriores		6,064.2	.0	.0	6,064.2
Revalúos		.0	.0	.0	.0
Reservas		.0	.0	.0	.0
Saldo Neto en la Hacienda Pública / Patrimonio 2014	.0	11,109.1	2,751.4	.0	13,860.5

Bajo protesta de decir verdad declaramos que los Estados Financieros y sus Notas son razonablemente correctos y responsabilidad del emisor


Dr. Ramón Espinoza Hernández
DIRECTOR GENERAL


Lic. Juan Castro Goonzalez
Jefe de la Unidad de Finanzas Administrativas

BANCO DE TEJIDOS DEL ESTADO DE MÉXICO
Estado Analítico de Ingresos
Del 1 de enero al 31 de diciembre de 2014
(Miles de pesos)

Rubro de Ingresos	Ingreso					Diferencia (6= 5 - 1)
	Estimado	Ampliaciones y Reducciones	Modificado	Devengado	Recaudado	
	(1)	(2)	(3= 1 + 2)	(4)	(5)	
Impuestos			.0			.0
Cuotas y Aportaciones de Seguridad Social			.0			.0
Contribuciones de Mejoras			.0			.0
Derechos			.0			.0
Productos	.0	.0	.0	.0	.0	.0
Corriente			.0			.0
Capital			.0			.0
Aprovechamientos	.0	8,827.9	8,827.9	.0	11,414.4	11,414.4
Corriente		8,827.9	8,827.9		11,414.4	11,414.4
Capital			.0			.0
Ingresos por Ventas de Bienes y Servicios			.0			.0
Participaciones y Aportaciones			.0			.0
Transferencias, Asignaciones, Subsidios y Otras Ayudas	10,261.4		10,261.4		9,747.1	-514.3
Ingresos Derivados de Financiamientos		6,419.4	6,419.4		1,003.3	1,003.3
Total	10,261.4	15,247.3	25,508.7	.0	22,164.8	
				Ingresos excedentes*		11,903.4

Estado Analítico de Ingresos Por Fuente de Financiamiento	Ingreso					Diferencia (6= 5 - 1)
	Estimado	Ampliaciones y Reducciones	Modificado	Devengado	Recaudado	
	(1)	(2)	(3= 1 + 2)	(4)	(5)	
Ingresos del Gobierno	.0	.0	.0	.0	.0	.0
Impuestos			.0			.0
Contribuciones de Mejoras			.0			.0
Derechos			.0			.0
Productos	.0	.0	.0	.0	.0	.0
Corriente			.0			.0
Capital			.0			.0
Aprovechamientos	.0	.0	.0	.0	.0	.0
Corriente			.0			.0
Capital			.0			.0
Participaciones y Aportaciones			.0			.0
Transferencias, Asignaciones, Subsidios y Otras Ayudas			.0			.0
Ingresos de Organismos y Empresas	10,261.4	8,827.9	19,089.3	.0	21,161.5	10,900.1
Cuotas y Aportaciones de Seguridad Social			.0			.0
Ingresos por Ventas de Bienes y Servicios		8,827.9	8,827.9		11,414.4	11,414.4
Transferencias, Asignaciones, Subsidios y Otras Ayudas	10,261.4		10,261.4		9,747.1	-514.3
Ingresos derivados de financiamiento	.0	6,419.4	6,419.4	.0	1,003.3	1,003.3
Ingresos Derivados de Financiamientos		6,419.4	6,419.4		1,003.3	1,003.3
Total	10,261.4	15,247.3	25,508.7	.0	22,164.8	11,903.4
				Ingresos excedentes ¹		

¹ Los ingresos excedentes se presentan para efectos de cumplimiento de la Ley General de Contabilidad Gubernamental y el importe reflejado debe ser siempre mayor a cero

BANCO DE TEJIDOS DEL ESTADO DE MÉXICO
Estado Analítico del Ejercicio del Presupuesto de Egresos
Clasificación Administrativa
Del 1 de enero al 31 de diciembre de 2014
(Miles de Pesos)

Concepto	Egresos					Subejercicio
	Aprobado	Ampliaciones/ (Reducciones)	Modificado	Devengado	Pagado	
	1	2	3 = (1 + 2)	4	5	
Entidades Paraestatales y Fideicomisos No Empresariales y No Financieros	10,261.4	15,247.3	25,508.7	-	24,899.2	25,508.7
Instituciones Publicas de Seguridad Social	-	-	-	-	-	-
Entidades Paraestatales Empresariales No Financieras con Participacion Estatal Mayoritaria	-	-	-	-	-	-
Entidades Paraestatales Empresariales Financieras Monetarias con Participacion Estatal Mayoritaria	-	-	-	-	-	-
Entidades Paraestatales Empresariales Financieras No Monetarias con Participacion Estatal Mayoritaria	-	-	-	-	-	-
Fideicomisos Financieros Publicos con Participacion Estatal Mayoritaria	-	-	-	-	-	-
Total del Gasto	10,261.4	15,247.3	25,508.7	-	24,899.2	25,508.7

BANCO DE TEJIDOS DEL ESTADO DE MÉXICO
Estado Analítico del Ejercicio del Presupuesto de Egresos
Clasificación Administrativa
Del 1 de enero al 31 de diciembre de 2014
(Miles de pesos)

Concepto	Egresos					Subejercicio 6 = (3 - 4)
	Aprobado	Ampliaciones/ (Reducciones)	Modificado	Devengado	Pagado	
	1	2	3 = (1 + 2)	4	5	
217K00000	10,261.4	15,247.3	25,508.7		24,899.2	25,508.7
Dependencia o Unidad Administrativa 2			-			-
Dependencia o Unidad Administrativa 3			-			-
Dependencia o Unidad Administrativa 4			-			-
Dependencia o Unidad Administrativa 6			-			-
Dependencia o Unidad Administrativa 7			-			-
Dependencia o Unidad Administrativa 8			-			-
Dependencia o Unidad Administrativa 9			-			-
Dependencia o Unidad Administrativa xx			-			-
Total del Gasto	10,261.4	15,247.3	25,508.7	-	24,899.2	25,508.7

BANCO DE TEJIDOS DEL ESTADO DE MÉXICO
Estado Analítico del Ejercicio del Presupuesto de Egresos
Clasificación Económica (por Tipo de Gasto)
Del 1 de enero al 31 de diciembre de 2014
(Miles de Pesos)

Concepto	Egresos					Subejercicio 6 = (3 - 4)
	Aprobado	Ampliaciones/ (Reducciones)	Modificado	Devengado	Pagado	
	1	2	3 = (1 + 2)	4	5	
Gasto Corriente	10,261.4	9,533.2	19,794.6		19,207.3	19,794.6
Gasto de Capital						
Amortización de la Deuda y Disminución de Pasivos		5,714.1	5,714.1		5,691.9	5,714.1
Total del Gasto	10,261.4	15,247.3	25,508.7	-	24,899.2	25,508.7

BANCO DE TEJIDOS DEL ESTADO DE MEXICO
Estado Analítico del Ejercicio del Presupuesto de Egresos
Clasificación Funcional (Finalidad y Función)
Del 1 de enero al 31 de diciembre 2014
(Miles de Pesos)

Concepto	Egresos					Subejercicio 6 = (3 - 4)
	Aprobado	Ampliaciones/ (Reducciones)	Modificado	Devengado	Pagado	
	1	2	3 = (1 + 2)	4	5	
Gobierno						
Legislación						
Justicia						
Coordinación de la Política de Gobierno						
Relaciones Exteriores						
Asuntos Financieros y Hacendarios						
Seguridad Nacional						
Asuntos de Orden Público y de Seguridad Interior						
Otros Servicios Generales						
Desarrollo Social						
Protección Ambiental	10,261.4	9,533.2	19,794.6		19,207.3	19,794.6
Vivienda y Servicios a la Comunidad						
Salud	10,261.4	9,533.2	19,794.6		19,207.3	19,794.6
Recreación, Cultura y Otras Manifestaciones Sociales						
Educación						
Protección Social						
Otros Asuntos Sociales						
Desarrollo Económico						
Asuntos Económicos, Comerciales y Laborales en General						
Agropecuaria, Silvicultura, Pesca y Caza						
Combustibles y Energía						
Minería, Manufacturas y Construcción						
Transporte						
Comunicaciones						
Turismo						
Ciencia, Tecnología e Innovación						
Otras Industrias y Otros Asuntos Económicos						
Otras no Clasificadas en Funciones Anteriores						
Transacciones de la Deuda Pública / Costo Financiero de la Deuda		5,714.1	5,714.1		5,691.9	5,714.1
Transferencias, Participaciones y Aportaciones entre Diferentes Niveles y Órdenes de Gobierno						
Saneamiento del Sistema Financiero						
Adeudos de Ejercicios Fiscales Anteriores		5,714.1	5,714.1		5,691.9	5,714.1
Total del Gasto	10,261.4	15,247.3	25,508.7	-	24,899.2	25,508.7

BANCO DE TEJIDOS DEL ESTADO DE MÉXICO
Estado Analítico del Ejercicio del Presupuesto de Egresos
Clasificación por Objeto del Gasto (Capítulo y Concepto)
Del 1 de enero al 31 de diciembre de 2014
(Miles de Pesos)

Concepto	Egresos					Subejercicio 6 = (3 - 4)
	Aprobado	Ampliaciones/ (Reducciones)	Modificado	Devengado	Pagado	
	1	2	3 = (1 + 2)	4	5	
Servicios Personales	7,847.7	106.6	7,954.3	-	7,858.2	7,954.3
Remuneraciones al Personal de Carácter Permanente	3,640.8	159.4	3,800.2	-	3,726.9	3,800.2
Remuneraciones al Personal de Carácter Transitorio	-	-	-	-	-	-
Remuneraciones Adicionales y Especiales	2,402.4	462.7	2,865.1	-	2,858.5	2,865.1
Seguridad Social	898.6	70.7	969.3	-	967.8	969.3
Otras Prestaciones Sociales y Económicas	593.8	283.2	310.6	-	296.9	310.6
Previsiones	-	-	-	-	-	-
Pago de Estímulos a Servidores Públicos	312.1	303.0	9.1	-	8.1	9.1
Materiales y Suministros	1,221.2	9,533.2	10,754.4	-	10,625.9	10,754.4
Materiales de Administración, Emisión de Documentos y Artículos Oficiales	324.9	38.7	286.2	-	214.9	286.2
Alimentos y Utensilios	71.0	11.0	60.0	-	51.9	60.0
Materias Primas y Materiales de Producción y Comercialización	116.5	41.4	157.9	-	157.9	157.9
Materiales y Artículos de Construcción y de Reparación	-	-	-	-	-	-
Productos Químicos, Farmacéuticos y de Laboratorio	530.0	9,537.0	10,067.0	-	10,056.6	10,067.0
Combustibles, Lubricantes y Aditivos	145.0	-	145.0	-	115.0	145.0
Vestuario, Blancos, Prendas de Protección y Artículos Deportivos	13.0	16.9	29.9	-	28.9	29.9
Materiales y Suministros Para Seguridad	-	-	-	-	-	-
Herramientas, Refacciones y Accesorios Menores	20.8	12.4	8.4	-	0.7	8.4
Servicios Generales	1,192.5	106.6	1,085.9	-	723.2	1,085.9
Servicios Básicos	166.8	13.2	153.6	-	144.9	153.6
Servicios de Arrendamiento	-	-	-	-	-	-
Servicios Profesionales, Científicos, Técnicos y Otros Servicios	215.5	71.7	287.2	-	137.6	287.2
Servicios Financieros, Bancarios y Comerciales	33.6	28.6	62.2	-	27.7	62.2
Servicios de Instalación, Reparación, Mantenimiento y Conservación	209.0	51.2	157.8	-	101.6	157.8
Servicios de Comunicación Social y Publicidad	-	-	-	-	-	-
Servicios de Traslado y Viáticos	15.0	7.3	22.3	-	20.4	22.3
Servicios Oficiales	55.0	19.2	35.8	-	14.8	35.8
Otros Servicios Generales	497.6	130.6	367.0	-	276.2	367.0
Deuda Pública	-	5,714.1	5,714.1	-	5,691.9	5,714.1
Amortización de la Deuda Pública	-	-	-	-	-	-
Intereses de la Deuda Pública	-	-	-	-	-	-
Comisiones de la Deuda Pública	-	-	-	-	-	-
Gastos de la Deuda Pública	-	-	-	-	-	-
Costo por Coberturas	-	-	-	-	-	-
Apyos Financieros	-	-	-	-	-	-
Adeudos de Ejercicios Fiscales Anteriores (Adefas)	-	5,714.1	5,714.1	-	5,691.9	5,714.1
Total del Gasto	10,261.4	15,247.3	25,508.7	-	24,899.2	25,508.7

BANCO DE TEJIDOS DEL ESTADO DE MÉXICO
Estado Analítico del Ejercicio del Presupuesto de Egresos
Clasificación Administrativa
Del 1 de enero al 31 de Diciembre de 2014
(Miles de pesos)

Concepto	Egresos					Subejercicio
	Aprobado	Ampliaciones/ (Reducciones)	Modificado	Devengado	Pagado	
	1	2	3 = (1 + 2)	4	5	
Poder ejecutivo						-
Poder Legislativo						-
Poder Judicial						-
Organos Autonomos						-
Total del Gasto	-	-	-	-	-	-

NO APLICA

BANCO DE TEJIDOS DEL ESTADO DE MÉXICO
Endeudamiento Neto
Del 01 de Enero al 31 de Marzo del 2015
(Miles de Pesos)

Identificación de Crédito o Instrumento	Contratación/Colocación	Amortización	Endeudamiento Neto
	A	B	C = A - B
Creditos Bancarios			
			-
			-
			-
			-
			-
			-
			-
			-
			-
Total Créditos Bancarios	-	-	-
Otros Instrumentos de Deuda			
			-
			-
			-
			-
			-
			-
			-
			-
			-
Total Otros Instrumentos de Deuda	-	-	-
TOTAL	-	-	-

SIN DATOS