



BANCO DE TEJIDOS DEL ESTADO DE MEXICO  
Estado de Variación en la Hacienda Pública  
Del 1 de enero al 31 de diciembre de 2015  
(Miles de pesos)

Concepto	Hacienda Pública/Patrimonio Contribuido	Hacienda Pública/Patrimonio Generado de Ejercicios Anteriores	Hacienda Pública/Patrimonio Generado del Ejercicio	Ajustes por Cambios de Valor	TOTAL
Rectificaciones de Resultados de Ejercicios Anteriores		.0	.0	.0	.0
Patrimonio Neto Inicial Ajustado del Ejercicio 2014	.0			.0	.0
Aportaciones	.0			.0	.0
Donaciones de Capital	.0			.0	.0
Actualización de la Hacienda Pública/Patrimonio	.0			.0	.0
Variaciones de la Hacienda Pública/Patrimonio Neto del Ejercicio 2014		11,109.1	2,751.4	.0	13,860.5
Resultados del Ejercicio (Ahorro/Desahorro)			2,751.4	.0	2,751.4
Resultados de Ejercicios Anteriores		11,109.1		.0	11,109.1
Revalúos		.0		.0	.0
Reservas		.0		.0	.0
Hacienda Pública/Patrimonio Neto Final del Ejercicio 2014	.0	11,109.1	2,751.4	.0	13,860.5
Cambios en la Hacienda Pública/Patrimonio Neto del Ejercicio 2015	1,280.4			.0	1,280.4
Aportaciones	1,280.4			.0	1,280.4
Donaciones de Capital	.0			.0	.0
Actualización de la Hacienda Pública/Patrimonio	.0			.0	.0
Variaciones de la Hacienda Pública/Patrimonio Neto del Ejercicio 2015		2,751.4	3,088.2	.0	5,839.6
Resultados del Ejercicio (Ahorro/Desahorro)			3,088.2	.0	3,088.2
Resultados de Ejercicios Anteriores		2,751.4		.0	2,751.4
Revalúos		.0		.0	.0
Reservas		.0		.0	.0
Saldo Neto en la Hacienda Pública / Patrimonio 2015	1,280.4	13,860.5	3,088.2	.0	18,229.1

Bajo protesta de decir verdad declaramos que los Estados Financieros y sus Notas son razonablemente correctos y responsabilidad del emisor


  
Dr. Ramón Espinoza Hernández  
Director General


  
Lic. Juan Castillo González  
Jefe de la Unidad de Asesoría Administrativa

BANCO DE TEJIDOS DEL ESTADO DE MEXICO  
 Estado Analítico de la Deuda y Otros Pasivos  
 Del 1 de enero al 31 de diciembre de 2015  
 (Miles de Pesos)

Denominación de las Deudas	Moneda de Contratación	Institución o País Acreedor	Saldo Inicial del Periodo	Saldo Final del Periodo
<b>DEUDA PÚBLICA</b>				
<b>Corto Plazo</b>				
<b>Deuda Interna</b>			.0	.0
Instituciones de Crédito			.0	.0
Títulos y Valores			.0	.0
Arrendamientos Financieros			.0	.0
<b>Deuda Externa</b>			.0	.0
Organismos Financieros Internacionales			.0	.0
Deuda Bilateral			.0	.0
Títulos y Valores			.0	.0
Arrendamientos Financieros			.0	.0
<i>Subtotal a Corto Plazo</i>			.0	.0
<b>Largo Plazo</b>				
<b>Deuda Interna</b>			.0	.0
Instituciones de Crédito			.0	.0
Títulos y Valores			.0	.0
Arrendamientos Financieros			.0	.0
<b>Deuda Externa</b>			.0	.0
Organismos Financieros Internacionales			.0	.0
Deuda Bilateral			.0	.0
Títulos y Valores			.0	.0
Arrendamientos Financieros			.0	.0
<i>Subtotal a Largo Plazo</i>			.0	.0
<b>Otros Pasivos</b>			320.3	63.8
<i>Total de Deuda y Otros Pasivos</i>			320.3	63.8

Bajo protesta de decir verdad declaramos que los Estados Financieros y sus Notas son razonablemente correctos y responsabilidad del emisor


  
 \_\_\_\_\_  
 Dr. Ramón Espinoza Hernández  
 Director General


  
 \_\_\_\_\_  
 Lic. Juan Carlos González  
 Jefe de Unidad de Apoyo Administrativo

BANCO DE TEJIDOS DEL ESTADO DE MEXICO  
Estado Analítico del Activo  
Del 1 de enero al 31 de diciembre de 2015  
(Miles de Pesos)

Concepto	Saldo Inicial	Cargos del Periodo	Abonos del Periodo	Saldo Final	Variación del Periodo
	1	2	3	4 =(1+2-3)	(4-1)
<b>ACTIVO</b>	<b>14,180.8</b>	<b>36,350.2</b>	<b>32,238.1</b>	<b>18,292.9</b>	<b>4,112.1</b>
Activo Circulante	6,361.5	35,069.8	31,876.0	9,555.3	3,193.8
Efectivo y Equivalentes	5,538.2	16,753.1	13,818.2	8,473.1	2,934.9
Derechos a Recibir Efectivo o Equivalentes	812.6	7,682.9	7,424.0	1,071.5	258.9
Derechos a Recibir Bienes o Servicios	1.7	10,633.8	10,633.8	1.7	.0
Inventarios	0	0	0	.0	.0
Almacenes	.0	.0	.0	.0	.0
Estimación por Pérdida o Deterioro de Activos Circulantes	.0	.0	.0	.0	.0
Otros Activos Circulantes	9.0	.0	.0	9.0	.0
Activo No Circulante	7,819.3	1,280.4	362.1	8,737.6	918.3
Inversiones Financieras a Largo Plazo	.0			.0	.0
Derechos a Recibir Efectivo o Equivalentes a Largo Plazo	.0			.0	.0
Bienes Inmuebles, Infraestructura y Construcciones en Proceso	4,978.3	1,227.5	.0	6,205.8	1,227.5
Bienes Muebles	3,432.5	52.9	.0	3,485.4	52.9
Activos Intangibles	.0			.0	.0
Depreciación, Deterioro y Amortización Acumulada de Bienes	-591.5	.0	362.1	-953.6	-362.1
Activos Diferidos	.0			.0	.0
Estimación por Pérdida o Deterioro de Activos no Circulantes	.0			.0	.0
Otros Activos no Circulantes	.0			.0	.0

Bajo protesta de decir verdad declaramos que los Estados Financieros y sus Notas son razonablemente correctos y responsabilidad del emisor


  
Dr. Ramón Espinoza Hernández  
Director General


  
Lic. Juan Castro González  
Jefe de Unidad de Apoyo Administrativo

BANCO DE TEJIDOS DEL ESTADO DE MEXICO  
Estado de Actividades  
Del 1 de Enero al 31 de Diciembre de 2015 y 2014  
( Miles de Pesos )

Concepto	2015	2014
<b>INGRESOS Y OTROS BENEFICIOS</b>		
<b>Ingresos de la Gestión</b>	.0	.0
Impuestos	.0	.0
Cuotas y Aportaciones de Seguridad Social	.0	.0
Contribuciones de Mejoras	.0	.0
Derechos	.0	.0
Productos de Tipo Corriente	.0	.0
Aprovechamientos de Tipo Corriente	.0	.0
Ingresos por Venta de Bienes y Servicios	.0	.0
Ingresos no Comprendidos en las Fracciones de la Ley de Ingresos Causados en Ejercicios Fiscales	.0	.0
Anteriores Pendientes de Liquidación o Pago	.0	.0
<b>Participaciones, Aportaciones, Transferencias, Asignaciones, Subsidios y Otras Ayudas</b>	9,911.8	9,747.1
<b>Ayudas</b>		
Participaciones y Aportaciones	.0	.0
Transferencia, Asignaciones, Subsidios y Otras Ayudas	9,911.8	9,747.1
<b>Otros Ingresos y Beneficios</b>	16,035.6	11,414.4
Ingresos Financieros	1.6	.0
Incremento por Variación de Inventarios	.0	.0
Disminución del Exceso de Estimaciones por Pérdida o Deterioro u Obsolescencia	.0	.0
Disminución del Exceso de Provisiones	.0	.0
Otros Ingresos y Beneficios Varios	16,034.0	11,414.4
<b>Total de Ingresos y Otros Beneficios</b>	25,947.4	21,161.5
<b>GASTOS Y OTRAS PÉRDIDAS</b>		
<b>Gastos de Funcionamiento</b>	22,497.1	18,056.5
Servicios Personales	8,751.0	7,858.2
Materiales y Suministros	12,811.8	9,475.1
Servicios Generales	934.3	723.2
<b>Transferencia, Asignaciones, Subsidios y Otras Ayudas</b>	.0	.0
Transferencias Internas y Asignaciones al Sector Público	.0	.0
Transferencias al Resto del Sector Público	.0	.0
Subsidios y Subvenciones	.0	.0
Ayudas Sociales	.0	.0
Pensiones y Jubilaciones	.0	.0
Transferencias a Fideicomisos, Mandatos y Contratos Análogos	.0	.0
Transferencias a la Seguridad Social	.0	.0
Donativos	.0	.0
Transferencias al Exterior	.0	.0
<b>Participaciones y Aportaciones</b>	.0	.0
Participaciones	.0	.0
Aportaciones	.0	.0
Convenios	.0	.0
<b>Intereses, Comisiones y Otros Gastos de la Deuda Pública</b>	.0	.0
Intereses de la Deuda Pública	.0	.0
Comisiones de la Deuda Pública	.0	.0
Gastos de la Deuda Pública	.0	.0
Costo por Coberturas	.0	.0
Apoyos Financieros	.0	.0
<b>Otros Gastos y Pérdidas Extraordinarias</b>	362.1	353.6
Estimaciones, Depreciaciones, Deterioros, Obsolescencia y Amortizaciones	362.1	353.6
Provisiones	.0	.0
Disminución de Inventarios	.0	.0
Aumento por Insuficiencia de Estimaciones por Pérdida o Deterioro y Obsolescencia	.0	.0
Aumento por Insuficiencia de Provisiones	.0	.0
Otros Gastos	.0	.0
<b>Inversión Pública</b>	.0	.0
<b>Total de Gastos y Otras Pérdidas</b>	22,859.2	18,410.1
<b>Resultados del Ejercicio (Ahorro/Desahorro)</b>	3,088.2	2,751.4

Bajo protesta de decir verdad declaramos que los Estados Financieros y sus Notas son razonablemente correctos y responsabilidad del emisor.

  
Dr. Ramón Espinoza Hernández  
Director General

  
Lic. Juan Castro Gortález  
Jefe de Unidad de Apoyo  
Administrativo

BANCO DE TEJIDOS DEL ESTADO DE MEXICO  
Estado de Cambios en la Situación Financiera  
Del 1 de Enero al 31 de Diciembre de 2015  
(Miles de Pesos )

Concepto	Origen	Aplicación
<b>ACTIVO</b>	<b>362.1</b>	<b>4,474.2</b>
<b>Activo Circulante</b>	<b>.0</b>	<b>3,193.8</b>
Efectivo y Equivalentes	.0	2,934.9
Derechos a Recibir Efectivo o Equivalentes	.0	258.9
Derechos a Recibir Bienes o Servicios	.0	.0
Inventarios	.0	.0
Almacenes	.0	.0
Estimación por Pérdida o Deterioro de Activos Circulantes	.0	.0
Otros Activos Circulantes	.0	.0
<b>Activo No circulante</b>	<b>362.1</b>	<b>1,280.4</b>
Inversiones Financieras a Largo Plazo	.0	.0
Derechos a Recibir Efectivo o Equivalentes a Largo Plazo	.0	.0
Bienes Inmuebles, Infraestructura y Construcciones en Proceso	.0	1,227.5
Bienes Muebles	.0	52.9
Activos Intangibles	.0	.0
Depreciación, Deterioro y Amortización Acumulada de Bienes	362.1	.0
Activos Diferidos	.0	.0
Estimación por Pérdida o Deterioro de Activos no Circulantes	.0	.0
Otros Activos no Circulantes	.0	.0
<b>PASIVO</b>	<b>.0</b>	<b>256.5</b>
<b>Pasivo Circulante</b>	<b>.0</b>	<b>256.5</b>
Cuentas por Pagar a Corto Plazo	.0	256.5
Documentos por Pagar a Corto Plazo	.0	.0
Porción a Corto Plazo de la Deuda Pública a Largo Plazo	.0	.0
Títulos y Valores a Corto Plazo	.0	.0
Pasivos Diferidos a Corto Plazo	.0	.0
Fondos y Bienes de Terceros en Garantía y/o Administración a Corto Plazo	.0	.0
Provisiones a Corto Plazo	.0	.0
Otros Pasivos a Corto Plazo	.0	.0
<b>Pasivo No Circulante</b>	<b>.0</b>	<b>.0</b>
Cuentas por Pagar a Largo Plazo	.0	.0
Documentos por Pagar a Largo Plazo	.0	.0
Deuda Pública a Largo Plazo	.0	.0
Pasivos Diferidos a Largo Plazo	.0	.0
Fondos y Bienes de Terceros en Garantía y/o en Administración a Largo Plazo	.0	.0
Provisiones a Largo Plazo	.0	.0
<b>HACIENDA PÚBLICA/PATRIMONIO</b>	<b>4,368.6</b>	<b>.0</b>
<b>Hacienda Pública/Patrimonio Contribuido</b>	<b>1,280.4</b>	<b>.0</b>
Aportaciones	1,280.4	.0
Donaciones de Capital	.0	.0
Actualización de la Hacienda Pública/Patrimonio	.0	.0
<b>Hacienda Pública/Patrimonio Generado</b>	<b>3,088.2</b>	<b>.0</b>
Resultados del Ejercicio (Ahorro/Desahorro)	336.8	.0
Resultados de Ejercicios Anteriores	2,751.4	.0
Revalúos	.0	.0
Reservas	.0	.0
Rectificaciones de Resultados de Ejercicios Anteriores	.0	.0
<b>Exceso o insuficiencia en la Actualización de la Hacienda Pública/Patrimonio</b>	<b>.0</b>	<b>.0</b>
Resultado por Posición Monetaria	.0	.0
Resultado por Tenencia de Activos no Monetarios	.0	.0

Bajo protesta de decir verdad declaramos que los Estados Financieros y sus Notas son razonablemente correctos y responsabilidad del emisor.

  
Dr. Ramón Espinoza Hernández  
Director General


  
Lic. Juan Castro González  
Jefe de Unidad de Apoyo  
Administrativo




BANCO DE TEJIDOS DEL ESTADO DE MEXICO  
Estado de Flujos de Efectivo  
Del 1 de Enero al 31 de Diciembre de 2015 y 2014  
( Miles de Pesos )

Concepto	2015	2014
<b>Flujos de Efectivo de las Actividades de Operación</b>		
Origen	25,947.4	21,161.5
Impuestos		.0
Cuotas y Aportaciones de Seguridad Social		.0
Contribuciones de mejoras		.0
Derechos		.0
Productos de Tipo Corriente	1.6	.0
Aprovechamientos de Tipo Corriente		.0
Ingresos por Venta de Bienes y Servicios		.0
Ingresos no Comprendidos en las Fracciones de la Ley de Ingresos Causados en Ejercicios Fiscales Anteriores Pendientes de Liquidación o Pago		.0
Participaciones y Aportaciones		.0
Transferencias, Asignaciones y Subsidios y Otras Ayudas	9,911.8	9,747.1
Otros Origenes de Operación	16,034.0	11,414.4
<b>Aplicación</b>	<b>22,859.2</b>	<b>18,410.1</b>
Servicios Personales	8,751.0	7,858.2
Materiales y Suministros	12,811.8	9,475.1
Servicios Generales	934.3	723.2
Transferencias Internas y Asignaciones al Sector Público	.0	.0
Transferencias al resto del Sector Público	.0	.0
Subsidios y Subvenciones		.0
Ayudas Sociales	.0	.0
Pensiones y Jubilaciones	.0	.0
Transferencias a Fideicomisos, Mandatos y Contratos Análogos	.0	.0
Transferencias a la Seguridad Social	.0	.0
Donativos	.0	.0
Transferencias al Exterior	.0	.0
Participaciones	.0	.0
Aportaciones	.0	.0
Convenios	.0	.0
Otras Aplicaciones de Operación	362.1	353.6
<b>Flujos Netos de Efectivo por Actividades de Operación</b>	<b>3,088.2</b>	<b>2,751.4</b>
<b>Flujos de Efectivo de las Actividades de Inversión</b>		
Origen	362.1	3,793.7
Bienes Inmuebles, Infraestructura y Construcciones en Proceso	.0	.0
Bienes Muebles	362.1	353.6
Otros Origenes de Inversión	.0	3,440.1
<b>Aplicación</b>	<b>1,539.3</b>	<b>652.7</b>
Bienes Inmuebles, Infraestructura y Construcciones en Proceso	1,227.5	.0
Bienes Muebles	52.9	649.7
Otras Aplicaciones de Inversión	258.9	3.0
<b>Flujos Netos de Efectivo por Actividades de Inversión</b>	<b>-1,177.2</b>	<b>3,141.0</b>
<b>Flujo de Efectivo de las Actividades de Financiamiento</b>		
Origen	1,280.4	.0
Endeudamiento Neto	.0	.0
Interno	.0	.0
Externo	.0	.0
Otros Origenes de Financiamiento	1,280.4	.0
<b>Aplicación</b>	<b>256.5</b>	<b>6,493.9</b>
Servicios de la Deuda	.0	.0
Interno	.0	.0
Externo	.0	.0
Otras Aplicaciones de Financiamiento	256.5	6,493.9
<b>Flujos Netos de Efectivo por Actividades de Financiamiento</b>	<b>1,023.9</b>	<b>-6,493.9</b>
<b>Incremento/Disminución Neta en el Efectivo y Equivalentes al Efectivo</b>	<b>2,934.9</b>	<b>-601.5</b>
Efectivo y Equivalentes al Efectivo al Inicio del Ejercicio	5,538.2	6,139.7
<b>Efectivo y Equivalentes al Efectivo al final del Ejercicio</b>	<b>8,473.1</b>	<b>5,538.2</b>

Bajo protesta de decir verdad declaramos que los Estados Financieros y sus Notas son razonablemente correctos y responsabilidad del emisor.

  
Dr. Ramón Espinoza Hernández  
Director General

  
Lic. Juan Castro González  
Jefe de Unidad de Apoyo  
Administrativo

BANCO DE TEJIDOS DEL ESTADO DE MEXICO  
Estado de Situación Financiera  
Al 31 de diciembre de 2015 y 2014  
(Miles de Pesos)

CONCEPTO	Año		CONCEPTO	Año	
	2015	2014		2015	2014
<b>ACTIVO</b>			<b>PASIVO</b>		
<b>Activo Circulante</b>			<b>Pasivo Circulante</b>		
Efectivo y Equivalentes	8,473.1	5,538.2	Cuentas por Pagar a Corto Plazo	63.8	320.3
Derechos a Recibir Efectivo o Equivalentes	1,071.5	812.6	Documentos por Pagar a Corto Plazo	.0	.0
Derechos a Recibir Bienes o Servicios	1.7	1.7	Porción a Corto Plazo de la Deuda Pública a Largo Plazo	.0	.0
Inventarios	.0	.0	Títulos y Valores a Corto Plazo	.0	.0
Almacenes	.0	.0	Pasivos Diferidos a Corto Plazo	.0	.0
Estimación por Pérdida o Deterioro de Activos Circulantes	.0	.0	Fondos y Bienes de Terceros en Garantía y/o Administración a Corto Plazo	.0	.0
Otros Activos Circulantes	9.0	9.0	Provisiones a Corto Plazo	.0	.0
<b>Total de Activos Circulantes</b>	<b>9,555.3</b>	<b>6,361.5</b>	Otros Pasivos a Corto Plazo	.0	.0
<b>Activo No Circulante</b>			<b>Total de Pasivos Circulantes</b>	<b>63.8</b>	<b>320.3</b>
Inversiones Financieras a Largo Plazo	.0	.0	<b>Pasivo No Circulante</b>		
Derechos a Recibir Efectivo o Equivalentes a Largo Plazo	.0	.0	Cuentas por Pagar a Largo Plazo	.0	.0
Bienes Inmuebles, Infraestructura y Construcciones en Proceso	6,205.8	4,978.3	Documentos por Pagar a Largo Plazo	.0	.0
Bienes Muebles	3,485.4	3,432.5	Deuda Pública a Largo Plazo	.0	.0
Activos Intangibles	.0	.0	Pasivos Diferidos a Largo Plazo	.0	.0
Depreciación, Deterioro y Amortización Acumulada de Bienes	-953.6	-591.5	Fondos y Bienes de Terceros en Garantía y/o en Administración a Largo Plazo	.0	.0
Activos Diferidos	.0	.0	Provisiones a Largo Plazo	.0	.0
Estimación por Pérdida o Deterioro de Activos no Circulantes	.0	.0	<b>Total de Pasivos No Circulantes</b>	<b>.0</b>	<b>.0</b>
Otros Activos no Circulantes	.0	.0	<b>Total del Pasivo</b>	<b>63.8</b>	<b>320.3</b>
<b>Total de Activos No Circulantes</b>	<b>8,737.6</b>	<b>7,819.3</b>	<b>HACIENDA PÚBLICA/ PATRIMONIO</b>		
<b>Total del Activo</b>	<b>18,292.9</b>	<b>14,180.8</b>	Hacienda Pública/Patrimonio Contribuido	1,280.4	.0
			Aportaciones	1,280.4	.0
			Donaciones de Capital	.0	.0
			Actualización de la Hacienda Pública / Patrimonio	.0	.0
			<b>Hacienda Pública/Patrimonio Generado</b>	<b>16,948.7</b>	<b>13,860.5</b>
			Resultados del Ejercicio (Ahorro / Desahorro)	3,088.2	2,751.4
			Resultados de Ejercicios Anteriores	13,860.5	11,109.1
			Revalúos	.0	.0
			Reservas	.0	.0
			Rectificaciones de Resultados de Ejercicios Anteriores	.0	.0
			Exceso o Insuficiencia en la Actualización de la Hacienda Pública/Patrimonio	.0	.0
			Resultado por Posición Monetaria	.0	.0
			Resultado por Tenencia de Activos no Monetarios	.0	.0
			<b>Total Hacienda Pública/ Patrimonio</b>	<b>18,229.1</b>	<b>13,860.5</b>
			<b>Total del Pasivo y Hacienda Pública / Patrimonio</b>	<b>18,292.9</b>	<b>14,180.8</b>

Bajo protesta de decir verdad declaramos que los Estados Financieros y sus Notas son razonablemente correctos y responsabilidad del emisor

Dr. Ramón Esquivel Hernández  
Director General

Lic. Juan Carlos González  
Jefe de Unidad de Asesoría Administrativa





Banco de Tejidos del Estado de México  
Estado Analítico de Ingresos  
Del 1 de enero al 31 de diciembre de 2015  
(Miles de pesos)

Rubro de Ingresos	Ingreso					Diferencia (6= 5 - 1)
	Estimado	Ampliaciones y Reducciones	Modificado	Devengado	Recaudado	
	(1)	(2)	(3= 1 + 2)	(4)	(5)	
Impuestos			.0			.0
Cuotas y Aportaciones de Seguridad Social			.0			.0
Contribuciones de Mejoras			.0			.0
Derechos			.0			.0
Productos	.0	.0	.0	.0	1.6	1.6
Corriente			.0		1.6	1.6
Capital			.0			.0
Aprovechamientos	.0	12,742.1	12,742.1	.0	17,314.3	17,314.3
Corriente		12,742.1	12,742.1		17,314.3	17,314.3
Capital			.0			.0
Ingresos por Ventas de Bienes y Servicios			.0			.0
Participaciones y Aportaciones			.0			.0
Transferencias, Asignaciones, Subsidios y Otras Ayudas	10,569.3		10,569.3	510.7	9,401.1	-1,168.2
Ingresos Derivados de Financiamientos		320.2	320.2			.0
<b>Total</b>	<b>10,569.3</b>	<b>13,062.3</b>	<b>23,631.6</b>	<b>510.7</b>	<b>26,717.0</b>	
				Ingresos excedentes <sup>1</sup>		16,147.7

Estado Analítico de Ingresos Por Fuente de Financiamiento	Ingreso					Diferencia (6= 5 - 1)
	Estimado	Ampliaciones y Reducciones	Modificado	Devengado	Recaudado	
	(1)	(2)	(3= 1 + 2)	(4)	(5)	
Ingresos del Gobierno	.0	.0	.0	.0	.0	.0
Impuestos			.0			.0
Contribuciones de Mejoras			.0			.0
Derechos			.0			.0
Productos	.0	.0	.0	.0	.0	.0
Corriente			.0			.0
Capital			.0			.0
Aprovechamientos	.0	.0	.0	.0	.0	.0
Corriente			.0			.0
Capital			.0			.0
Participaciones y Aportaciones			.0			.0
Transferencias, Asignaciones, Subsidios y Otras Ayudas			.0			.0
Ingresos de Organismos y Empresas	10,569.3	12,742.1	23,311.4	510.7	26,717.0	16,147.7
Cuotas y Aportaciones de Seguridad Social			.0			.0
Ingresos por Ventas de Bienes y Servicios		12,742.1	12,742.1		17,315.9	17,315.9
Transferencias, Asignaciones, Subsidios y Otras Ayudas	10,569.3		10,569.3	510.7	9,401.1	-1,168.2
Ingresos derivados de financiamiento	.0	320.2	320.2	.0	.0	.0
Ingresos Derivados de Financiamientos		320.2	320.2			.0
<b>Total</b>	<b>10,569.3</b>	<b>13,062.3</b>	<b>23,631.6</b>	<b>510.7</b>	<b>26,717.0</b>	
				Ingresos excedentes <sup>1</sup>		16,147.7

<sup>1</sup> Los ingresos excedentes se presentan para efectos de cumplimiento de la Ley General de Contabilidad Gubernamental y el importe reflejado debe ser siempre mayor a cero

**BANCO DE TEJIDOS DEL ESTADO DE MÉXICO**  
**Estado Analítico del Ejercicio del Presupuesto de Egresos**  
**Clasificación Administrativa**  
**Del 1 de enero al 31 de Diciembre de 2015**  
**(Miles de pesos)**

Concepto	Egresos					Subejercicio 6 = ( 3 - 4 )
	Aprobado	Ampliaciones/ (Reducciones)	Modificado	Devengado	Pagado	
	1	2	3 = ( 1 + 2 )	4	5	
Poder ejecutivo			-			-
Poder Legislativo			-			-
Poder Judicial			-			-
Organos Autonomos			-			-
<b>Total del Gasto</b>	-	-	-	-	-	-

NO APLICA

**BANCO DE TEJIDOS DEL ESTADO DE MEXICO**  
**Estado Analítico del Ejercicio del Presupuesto de Egresos**  
**Clasificación Administrativa**  
**Del 1 de enero al 31 de diciembre de 2015**  
**(Miles de Pesos)**

Concepto	Egresos					Subejercicio
	Aprobado	Ampliaciones/ (Reducciones)	Modificado	Devengado	Pagado	
	1	2	3 = (1 + 2)	4	5	
Entidades Paraestatales y Fideicomisos No Empresariales y No Financieros	10,569.3	13,062.3	23,631.6	-	22,753.5	23,631.6
Instituciones Publicas de Seguridad Social	-	-	-	-	-	-
Entidades Paraestatales Empresariales No Financieras con Participacion Estatal Mayoritaria	-	-	-	-	-	-
Entidades Paraestatales Empresariales Financieras Monetarias con Participacion Estatal Mayoritaria	-	-	-	-	-	-
Entidades Paraestatales Empresariales Financieras No Monetarias con Participacion Estatal Mayoritaria	-	-	-	-	-	-
Fideicomisos Financieros Publicos con Participacion Estatal Mayoritaria	-	-	-	-	-	-
<b>Total del Gasto</b>	<b>10,569.3</b>	<b>13,062.3</b>	<b>23,631.6</b>	<b>-</b>	<b>22,753.5</b>	<b>23,631.6</b>

**BANCO DE TEJIDOS DEL ESTADO DE MEXICO**  
**Estado Analítico del Ejercicio del Presupuesto de Egresos**  
**Clasificación Administrativa**  
**Del 1 de enero al 31 de diciembre de 2015**  
**(Miles de pesos)**

Concepto	Egresos					Subejercicio 6 = ( 3 - 4 )
	Aprobado	Ampliaciones/ (Reducciones)	Modificado	Devengado	Pagado	
	1	2	3 = ( 1 + 2 )	4	5	
217K000000	10,569.3	13,062.3	23,631.6	-	22,753.5	23,631.6
Dependencia o Unidad Administrativa 2			-			-
Dependencia o Unidad Administrativa 3			-			-
Dependencia o Unidad Administrativa 4			-			-
Dependencia o Unidad Administrativa 6			-			-
Dependencia o Unidad Administrativa 7			-			-
Dependencia o Unidad Administrativa 8			-			-
Dependencia o Unidad Administrativa 9			-			-
Dependencia o Unidad Administrativa xx			-			-
<b>Total del Gasto</b>	<b>10,569.3</b>	<b>13,062.3</b>	<b>23,631.6</b>	<b>-</b>	<b>22,753.5</b>	<b>23,631.6</b>

**BANCO DE TEJIDOS DEL ESTADO DE MEXICO**  
**Estado Analítico del Ejercicio del Presupuesto de Egresos**  
**Clasificación Económica (por Tipo de Gasto)**  
**Del 1 de enero al 31 de diciembre de 2015**  
**(Miles de Pesos)**

Concepto	Egresos					Subejercicio 6 = ( 3 - 4 )
	Aprobado	Ampliaciones/ (Reducciones)	Modificado	Devengado	Pagado	
	1	2	3 = (1 + 2)	4	5	
Gasto Corriente	10,569.3	12,742.1	23,311.4	-	22,487.1	23,311.4
Gasto de Capital				-		-
Amortización de la Deuda y Disminución de Pasivos		320.2	320.2		256.4	320.2
Pensiones y Jubilaciones						
Participaciones						-
<b>Total del Gasto</b>	<b>10,569.3</b>	<b>13,062.3</b>	<b>23,631.6</b>	<b>-</b>	<b>22,753.5</b>	<b>23,631.6</b>

**BANCO DE TEJIDOS DEL ESTADO DE MEXICO**  
**Estado Analítico del Ejercicio del Presupuesto de Egresos**  
**Clasificación Funcional (Finalidad y Función)**  
**Del 1 de enero al 31 de diciembre 2015**  
**(Miles de Pesos)**

Concepto	Egresos					Subejercicio 6 = ( 3 - 4 )	
	Aprobado	Ampliaciones/ (Reducciones)	Modificado	Devengado	Pagado		
	1	2	3 = ( 1 + 2 )	4	5		
<b>Gobierno</b>	756.2	-	325.7	430.5	-	352.5	430.5
Legislación							
Justicia							
Coordinación de la Política de Gobierno	756.2	-	325.7	430.5		352.5	430.5
Relaciones Exteriores							
Asuntos Financieros y Hacendarios							
Seguridad Nacional							
Asuntos de Orden Público y de Seguridad Interior							
Otros Servicios Generales							
<b>Desarrollo Social</b>	9,813.1		13,067.8	22,880.9	-	22,144.6	22,880.9
Protección Ambiental							
Vivienda y Servicios a la Comunidad							
Salud	9,813.1		13,067.8	22,880.9	-	22,144.6	22,880.9
Recreación, Cultura y Otras Manifestaciones Sociales							
Educación							
Protección Social							
Otros Asuntos Sociales							
<b>Desarrollo Económico</b>	-		-	-	-	-	-
Asuntos Económicos, Comerciales y Laborales en General							
Agropecuaria, Silvicultura, Pesca y Caza							
Combustibles y Energía							
Minería, Manufacturas y Construcción							
Transporte							
Comunicaciones							
Turismo							
Ciencia, Tecnología e Innovación							
Otras Industrias y Otros Asuntos Económicos							
<b>Otras no Clasificadas en Funciones Anteriores</b>	-		320.2	320.2	-	256.4	320.2
Transacciones de la Deuda Pública / Costo Financiero de la Deuda							
Transferencias, Participaciones y Aportaciones entre Diferentes Niveles y Ordenes de Gobierno							
Saneamiento del Sistema Financiero							
Adeudos de Ejercicios Fiscales Anteriores			320.2	320.2		256.4	320.2
<b>Total del Gasto</b>	<b>10,569.3</b>		<b>13,062.3</b>	<b>23,631.6</b>	<b>-</b>	<b>22,753.5</b>	<b>23,631.6</b>



Banco de Tejidos del Estado de México  
 Estado Analítico del Ejercicio del Presupuesto de Egresos  
 Clasificación por Objeto del Gasto (Capítulo y Concepto)  
 Del 1 de enero al 31 de diciembre de 2015  
 (Miles de Pesos)

Concepto	Egresos					Subejercicio 6 = ( 3 - 4 )
	Aprobado	Ampliaciones/ (Reducciones)	Modificado	Devengado	Pagado	
	1	2	3 = ( 1 + 2 )	4	5	
<b>Servicios Personales</b>	8,083.2	749.1	8,832.3	-	8,751.0	8,832.3
Remuneraciones al Personal de Carácter Permanente	3,356.4	764.2	4,120.6	-	4,039.7	4,120.6
Remuneraciones al Personal de Carácter Transitorio	-	-	-	-	-	-
Remuneraciones Adicionales y Especiales	2,489.6	690.3	3,179.9	-	3,179.5	3,179.9
Seguridad Social	1,302.9	242.8	1,060.1	-	1,060.1	1,060.1
Otras Prestaciones Sociales y Económicas	793.8	374.5	419.3	-	419.3	419.3
Previsiones	-	-	-	-	-	-
Pago de Estímulos a Servidores Públicos	140.5	88.1	52.4	-	52.4	52.4
<b>Materiales y Suministros</b>	1,257.8	11,668.5	12,926.3	-	12,811.8	12,926.3
Materiales de Administración, Emisión de Documentos y Artículos Oficiales	232.4	71.1	303.5	-	281.9	303.5
Alimentos y Utensilios	110.1	97.4	12.7	-	0.2	12.7
Materias Primas y Materiales de Producción y Comercialización	-	-	-	-	-	-
Materiales y Artículos de Construcción y de Reparación	1.2	27.9	29.1	-	29.0	29.1
Productos Químicos, Farmacéuticos y de Laboratorio	691.9	11,623.1	12,315.0	-	12,282.6	12,315.0
Combustibles, Lubricantes y Aditivos	152.0	1.5	150.5	-	120.0	150.5
vestuario, blancos, prendas de protección y artículos	18.0	10.5	28.5	-	27.6	28.5
Materiales y Suministros Para Seguridad	-	19.1	19.1	-	19.1	19.1
Herramientas, Refacciones y Accesorios Menores	52.2	15.7	67.9	-	51.4	67.9
<b>Servicios Generales</b>	1,228.3	324.5	1,552.8	-	934.3	1,552.8
Servicios Básicos	211.8	55.2	156.6	-	119.5	156.6
Servicios de Arrendamiento	-	34.2	34.2	-	21.8	34.2
Servicios Profesionales, Científicos, Técnicos y Otros Servicios	352.7	114.4	467.1	-	142.7	467.1
Servicios Financieros, Bancarios y Comerciales	20.0	21.7	41.7	-	39.5	41.7
servicios de instalación, reparación, mantenimiento y	133.8	201.8	335.6	-	210.9	335.6
comunicación	28.0	3.4	31.4	-	22.9	31.4
Servicios de Comunicación Social y Publicidad	89.5	44.0	45.5	-	21.1	45.5
Servicios de Traslado y Viáticos	42.0	22.8	19.2	-	-	19.2
Servicios Oficiales	350.5	71.0	421.5	-	355.9	421.5
Otros Servicios Generales	-	-	-	-	-	-
<b>Transferencias, Asignaciones, Subsidios y Otras Ayudas</b>	-	-	-	-	-	-
Transferencias Internas y Asignaciones al Sector Público	-	-	-	-	-	-
Transferencias al Resto del Sector Público	-	-	-	-	-	-
Subsidios y Subvenciones	-	-	-	-	-	-
Ayudas Sociales	-	-	-	-	-	-
Pensiones y Jubilaciones	-	-	-	-	-	-
Transferencias a Fideicomisos, Mandatos y Otros Análogos	-	-	-	-	-	-
Transferencias a la Seguridad Social	-	-	-	-	-	-
Donativos	-	-	-	-	-	-
Transferencias al Exterior	-	-	-	-	-	-
<b>Bienes Muebles, Inmuebles e Intangibles</b>	-	-	-	-	-	-
Mobiliario y Equipo de Administración	-	-	-	-	-	-
Mobiliario y Equipo Educativo y Recreativo	-	-	-	-	-	-
Equipo e Instrumental Médico y de Laboratorio	-	-	-	-	-	-
Vehículos y Equipo de Transporte	-	-	-	-	-	-
Equipo de Defensa y Seguridad	-	-	-	-	-	-
Maquinaria, Otros Equipos y Herramientas	-	-	-	-	-	-
Activos Biológicos	-	-	-	-	-	-
Bienes Inmuebles	-	-	-	-	-	-
Activos Intangibles	-	-	-	-	-	-
<b>Inversión Pública</b>	-	-	-	-	-	-
Obra Pública en Bienes de Dominio Público	-	-	-	-	-	-
Obra Pública en Bienes Propios	-	-	-	-	-	-
Proyectos Productivos y Acciones de Fomento	-	-	-	-	-	-
<b>Inversiones Financieras y Otras Provisiones</b>	-	-	-	-	-	-
Inversiones Para el Fomento de Actividades Productivas	-	-	-	-	-	-
Acciones y Participaciones de Capital	-	-	-	-	-	-
Compra de Títulos y Valores	-	-	-	-	-	-
Concesión de Préstamos	-	-	-	-	-	-
Inversiones en Fideicomisos, Mandatos y Otros Análogos	-	-	-	-	-	-
Otras Inversiones Financieras	-	-	-	-	-	-
Provisiones para Contingencias y Otras Erogaciones Especiales	-	-	-	-	-	-
<b>Participaciones y Aportaciones</b>	-	-	-	-	-	-
Participaciones	-	-	-	-	-	-
Aportaciones	-	-	-	-	-	-
Convenios	-	-	-	-	-	-
<b>Deuda Pública</b>	-	320.2	320.2	-	256.4	320.2
Amortización de la Deuda Pública	-	-	-	-	-	-
Intereses de la Deuda Pública	-	-	-	-	-	-
Comisiones de la Deuda Pública	-	-	-	-	-	-
Gastos de la Deuda Pública	-	-	-	-	-	-
Costo por Coberturas	-	-	-	-	-	-
Apoyos Financieros	-	-	-	-	-	-
Adeudos de Ejercicios Fiscales Anteriores (Adefas)	-	320.2	320.2	-	256.4	320.2
<b>Total del Gasto</b>	<b>10,569.3</b>	<b>13,062.3</b>	<b>23,631.6</b>	<b>-</b>	<b>22,753.5</b>	<b>23,631.6</b>

Banco de Tejidos del Estado de México  
Gasto por Categoría Programática  
Del 1 de Enero de al 31 de Diciembre de 2015  
(Miles de Pesos)

Concepto	Egresos					Subejercicio 6=(3 - 4)
	Aprobado	Ampliaciones/(R educiones)	Modificado	Devengado	Pagado	
	1	2	3=(1 + 2)	4	5	
<b>Programas</b>	10,569.3	12,742.1	23,311.4	-	22,497.1	23,311.4
<b>Subsidios: Sector Social y Privado o Entidades Federativas y Municipios</b>	-	-	-	-	-	-
Sujetos o Reglas de Operación			-			-
Otros Subsidios			-			-
<b>Desempeño de las Funciones</b>	10,569.3	12,742.1	23,311.4	-	22,497.1	23,311.4
Prestación de Servicios Públicos	10,569.3	12,742.1	23,311.4	0	22,497.1	23,311.4
Provisión de Bienes Públicos			-			-
Planeación, Seguimiento y Evaluación de Políticas Públicas			-			-
Promoción y Fomento			-			-
Regulación y Supervisión			-			-
Funciones de las Fuerzas Armadas (Únicamente Gobierno Federal)			-			-
Específicos			-			-
Proyectos de Inversión			-			-
<b>Administrativos y de Apoyo</b>	-	-	-	-	-	-
Apoyo al Proceso Presupuestario y para Mejorar la Eficiencia Institucional			-			-
Apoyo a la Función Pública y al Mejoramiento de la Gestión			-			-
Operaciones Ajenas			-			-
<b>Compromisos</b>	-	-	-	-	-	-
Obligaciones de Cumplimiento de Resolución Jurisdiccional			-			-
Desastres Naturales			-			-
<b>Obligaciones</b>	-	-	-	-	-	-
Pensiones y Jubilaciones			-			-
Aportaciones a la Seguridad Social			-			-
Aportaciones a Fondos de Estabilización			-			-
Aportaciones a Fondos de Inversión y Reestructura de Pensiones			-			-
<b>Programa de Gasto Federalizado (Gobierno Federal)</b>	-	-	-	-	-	-
Gasto Federalizado			-			-
Participaciones a Entidades Federativas y Municipios			-			-
Costo Financiero, Deuda o Apoyos a Deudores y Ahorradores de la Banca			-			-
Adeudos de Ejercicios Fiscales Anteriores		320.2	320.2		256.4	320.2
<b>Total del Gasto</b>	10,569.3	13,062.3	23,631.6	-	22,753.5	23,631.6

