

Banco de Tejidos del Estado de México
Estado de Situación Financiera
Al 30 de Septiembre de 2022 y 2021
(Miles de Pesos)

Concepto	Año		Concepto	Año	
	2022	2021		2022	2021
ACTIVO			PASIVO		
Activo Circulante			Pasivo Circulante		
Efectivo y Equivalentes	4,159,377.75	2,948,019.33	Cuentas por Pagar a Corto Plazo	11,476.85	11,476.67
Derechos a Recibir Efectivo o Equivalentes	49,196.69	36,591.51	Documentos por Pagar a Corto Plazo	80,190.00	0.00
Derechos a Recibir Bienes o Servicios			Retenciones y Contribuciones por Pagar a Corto Plazo	-36.77	35,390.61
Inversión	16,000,000.00	9,000,000.00	Títulos y Valores a Corto Plazo		
Almacenes	18,240,048.50	19,621,590.00	Pasivos Diferidos a Corto Plazo		
Estimación por Pérdida o Deterioro de Activos Circulantes			Fondos y Bienes de Terceros en Garantía y/o Administración a Corto Plazo		
Otros Activos Circulantes	3,200.00	36,200.00	Provisiones a Corto Plazo		
			Otros Pasivos a Corto Plazo		
Total de Activos Circulantes	38,451,822.94	31,642,400.84	Total de Pasivos Circulantes	91,630.08	46,867.28
Activo No Circulante			Pasivo No Circulante		
Inversiones Financieras a Largo Plazo			Cuentas por Pagar a Largo Plazo		
Derechos a Recibir Efectivo o Equivalentes a Largo Plazo			Documentos por Pagar a Largo Plazo		
Bienes Inmuebles, Infraestructura y Construcciones en Proceso	8,705,732.31	8,705,732.31	Deuda Pública a Largo Plazo		
Bienes Muebles	36,229,069.13	34,843,274.84	Pasivos Diferidos a Largo Plazo		
Activos Intangibles			Fondos y Bienes de Terceros en Garantía y/o en Administración a Largo Plazo		
Depreciación, Deterioro y Amortización Acumulada de Bienes	-22,394,446.32	-19,030,943.54	Provisiones a Largo Plazo		
Activos Diferidos					
Estimación por Pérdida o Deterioro de Activos no Circulantes			Total de Pasivos No Circulantes	0.00	0.00
Otros Activos no Circulantes					
Total de Activos No Circulantes	22,540,355.12	24,518,063.61	Total del Pasivo	91,630.08	46,867.28
Total del Activo	60,992,178.06	56,160,464.45	HACIENDA PÚBLICA/ PATRIMONIO		
			Hacienda Pública/Patrimonio Contribuido	1,280,378.00	1,280,378.00
			Aportaciones	1,280,378.00	1,280,378.00
			Donaciones de Capital		
			Actualización de la Hacienda Pública / Patrimonio		
			Hacienda Pública/Patrimonio Generado	59,620,169.98	54,833,219.17
			Resultados del Ejercicio (Ahorro / Desahorro)	6,531,090.57	1,470,073.77
			Resultados de Ejercicios Anteriores	53,089,079.41	53,363,145.40
			Revalúos		
			Reservas		
			Rectificaciones de Resultados de Ejercicios Anteriores		
			Exceso o Insuficiencia en la Actualización de la Hacienda Pública/Patrimonio	0.00	0.00
			Resultado por Posición Monetaria		
			Resultado por Tenencia de Activos no Monetarios		
			Total Hacienda Pública/ Patrimonio	60,900,547.98	56,113,597.17
			Total del Pasivo y Hacienda Pública / Patrimonio	60,992,178.06	56,160,464.45

Bajo protesta de decir verdad declaramos que los Estados Financieros y sus Notas son razonablemente correctos y responsabilidad del emisor

Dra. Inéz Díaz Muñoz
Directora General

Dr. Julio Quino Saucedo
Jefe de la Unidad de Apoyo Administrativo


Banco de Tejidos del Estado de México
Estado de Actividades
Del 01 de Enero al 30 de Septiembre de 2022 y 2021
(Miles de Pesos)

Concepto	2022	2021
INGRESOS Y OTROS BENEFICIOS		
Ingresos de la Gestión	328,052.30	1,888.22
Impuestos		
Cuotas y Aportaciones de Seguridad Social		
Contribuciones de Mejoras		
Derechos		
Productos	328,052.30	1,888.22
Aprovechamientos		
Ingresos por Venta de Bienes y Prestación de Servicios		
Participaciones, Aportaciones, Convenios Incentivos Derivados de la Colaboración Fiscal, Fondos Distintos de Aportaciones, Transferencias, Asignaciones, Subsidios y Subvenciones y Pensiones y Jubilaciones	23,189,234.51	14,157,135.96
Participaciones, Aportaciones, Convenios Incentivos Derivados de la Colaboración Fiscal y Fondos Distintos de Aportaciones	23,189,234.51	14,157,135.96
Transferencia, Asignaciones, Subsidios y Subvenciones y Pensiones y Jubilaciones		
Otros Ingresos y Beneficios	18,916,328.91	12,366,536.09
Ingresos Financieros		
Incremento por Variación de Inventarios		
Disminución del Exceso de Estimaciones por Pérdida o Deterioro u Obsolescencia		
Disminución del Exceso de Provisiones		
Otros Ingresos y Beneficios Varios	18,916,328.91	12,366,536.09
Total de Ingresos y Otros Beneficios	42,433,615.72	26,525,560.27
GASTOS Y OTRAS PÉRDIDAS		
Gastos de Funcionamiento	33,267,935.59	22,603,896.94
Servicios Personales	7,453,087.14	7,089,432.91
Materiales y Suministros	22,301,090.20	13,033,822.70
Servicios Generales	3,513,758.25	2,480,641.33
Transferencia, Asignaciones, Subsidios y Otras Ayudas	0.00	0.00
Transferencias Internas y Asignaciones al Sector Público		
Transferencias al Resto del Sector Público		
Subsidios y Subvenciones		
Ayudas Sociales		
Pensiones y Jubilaciones		
Transferencias a Fideicomisos, Mandatos y Contratos Análogos		
Transferencias a la Seguridad Social		
Donativos		
Transferencias al Exterior		
Participaciones y Aportaciones	0.00	0.00
Participaciones		
Aportaciones		
Convenios		
Intereses, Comisiones y Otros Gastos de la Deuda Pública	0.00	0.00
Intereses de la Deuda Pública		
Comisiones de la Deuda Pública		
Gastos de la Deuda Pública		
Costo por Coberturas		
Apoyos Financieros		
Otros Gastos y Pérdidas Extraordinarias	2,634,589.56	2,451,589.56
Estimaciones, Depreciaciones, Deterioros, Obsolescencia y Amortizaciones	2,634,589.56	2,451,589.56
Provisiones		
Disminución de Inventarios		
Aumento por Insuficiencia de Estimaciones por Pérdida o Deterioro y Obsolescencia		
Aumento por Insuficiencia de Provisiones		
Otros Gastos		
Inversión Pública	0.00	0.00
Inversión Pública no Capitalizable	0.00	0.00
Total de Gastos y Otras Pérdidas	35,902,525.15	25,055,486.50
Resultados del Ejercicio (Ahorro/Desahorro)	6,531,090.57	1,470,073.77

Bajo Protesta de decir Verdad Declaramos que los Estados Financieros y sus Notas son Razonablemente Correctos y Responsabilidad del Emisor



Dra. Inéz Díaz Muñoz
Directora General



Dr. Julio Quino Saucedo
Jefe de la Unidad de Apoyo Administrativo

Banco de Tejidos del Estado de México
Estado de Variación en la Hacienda Pública
Del 30 de Septiembre de 2022 y 30 de Septiembre 2021

Concepto	Hacienda Pública / Patrimonio Contribuido	Hacienda Pública / Patrimonio Generado de Ejercicios Anteriores	Hacienda Pública / Patrimonio Generado del Ejercicio	Exceso o Insuficiencia en la Actualización de la Hacienda Pública / Patrimonio	Total
Hacienda Pública / Patrimonio Contribuido Neto de 2021	1,280,378.0				1,280,378.0
Aportaciones	1,280,378.0				1,280,378.0
Donaciones de Capital					0.0
Actualización de la Hacienda Pública/Patrimonio					0.0
Hacienda Pública / Patrimonio Generado Neto de 2021		53,363,145.4	1,470,073.8	0.0	54,833,219.2
Resultados del Ejercicio (Ahorro/Desahorro)			1,470,073.8		1,470,073.8
Resultados de Ejercicios Anteriores		53,363,145.4			53,363,145.4
Revalúos					0.0
Reservas					0.0
Rectificaciones de Resultados de Ejercicios Anteriores					0.0
Exceso o Insuficiencia en la Actualización de la Hacienda Pública / Patrimonio Neto de 2021				0.0	0.0
Resultado por Posición Monetaria					0.0
Resultado por Tenencia de Activos no Monetarios					0.0
Hacienda Pública / Patrimonio Neto Final de 2021	1,280,378.0	53,363,145.4	1,470,073.8	0.0	56,113,597.2
Cambios en la Hacienda Pública / Patrimonio Contribuido Neto de 2022	0.0				0.0
Aportaciones					0.0
Donaciones de Capital					0.0
Actualización de la Hacienda Pública/Patrimonio					0.0
Variaciones de la Hacienda Pública / Patrimonio Generado Neto de 2022		1,470,073.8	6,531,090.6		8,001,164.3
Resultados del Ejercicio (Ahorro/Desahorro)					0.0
Resultados de Ejercicios Anteriores		1,470,073.8	6,531,090.6		8,001,164.3
Revalúos					0.0
Reservas					0.0
Rectificaciones de Resultados de Ejercicios Anteriores					0.0
Cambios en el Exceso o Insuficiencia en la Actualización de la Hacienda Pública / Patrimonio Neto de 2022				0.0	0.0
Resultado por Posición Monetaria					0.0
Resultado por Tenencia de Activos no Monetarios					0.0
Hacienda Pública / Patrimonio Neto Final de 2022	1,280,378.0	54,833,219.2	8,001,164.3	0.0	64,114,761.5

Bajo Protesta de decir Verdad Declaramos que el Estado de Variación en la Hacienda Pública y sus Notas son Razonablemente Correctos y Responsabilidad del Emisor

Dra. Inéz Díaz Muñoz
Directora General

Dr. Julio Quino Saucedo
Jefe de la Unidad de Apoyo Administrativo

Banco de Tejidos del Estado de México
Estado de Cambios en la Situación Financiera
Del 30 de Septiembre de 2022
(Miles de pesos)

Concepto	Origen	Aplicación
ACTIVO	373,486.50	2,025,596.30
Activo Circulante	101,087.66	2,000,000.00
Efectivo y Equivalentes	68,136.44	
Inversiones		2,000,000.00
Derechos a Recibir Efectivo o Equivalentes	20,613.22	
Derechos a Recibir Bienes o Servicios		
Inventarios		
Almacenes	12,338.00	
Estimación por Pérdida o Deterioro de Activos Circulantes		
Otros Activos Circulantes		
Activo No circulante	272,398.84	25,596.30
Inversiones Financieras a Largo Plazo		
Derechos a Recibir Efectivo o Equivalentes a Largo Plazo		
Bienes Inmuebles, Infraestructura y Construcciones en Proceso		
Estimación por Pérdida o Deterioro de Activos no Circulantes		
Activos Intangibles		25,596.30
Depreciación, Deterioro y Amortización Acumulada de Bienes	272,398.84	
Activos Diferidos		
Estimación por Pérdida o Deterioro de Activos no Circulantes		
Otros Activos no Circulantes		
PASIVO	0.05	59,400.00
Pasivo Circulante	0.05	59,400.00
Cuentas por Pagar a Corto Plazo		
Documentos por Pagar a Corto Plazo		
Porción a Corto Plazo de la Deuda Pública a Largo Plazo		
Títulos y Valores a Corto Plazo		
Pasivos Diferidos a Corto Plazo		
Fondos y Bienes de Terceros en Garantía y/o Administración a Corto Plazo		
Provisiones a Corto Plazo		59,400.00
Otros Pasivos a Corto Plazo	0.05	
Pasivo No Circulante	0.00	0.00
Cuentas por Pagar a Largo Plazo		
Documentos por Pagar a Largo Plazo		
Deuda Pública a Largo Plazo		
Pasivos Diferidos a Largo Plazo		
Fondos y Bienes de Terceros en Garantía y/o en Administración a Largo Plazo		
Provisiones a Largo Plazo		
HACIENDA PÚBLICA/PATRIMONIO	1,711,509.75	0.00
Hacienda Pública/Patrimonio Contribuido	0.00	0.00
Aportaciones		
Donaciones de Capital		
Actualización de la Hacienda Pública/Patrimonio		
Hacienda Pública/Patrimonio Generado	1,711,509.75	0.00
Resultados del Ejercicio (Ahorro/Desahorro)	1,711,509.75	
Resultados de Ejercicios Anteriores		
Revalúos		
Reservas		
Rectificaciones de Resultados de Ejercicios Anteriores		
Exceso o insuficiencia en la Actualización de la Hacienda Pública/Patrimonio	0.00	0.00
Resultado por Posición Monetaria		
Resultado por Tenencia de Activos no Monetarios		

Bajo protesta de decir verdad declaramos que los Estados Financieros y sus Notas son razonablemente correctos y responsabilidad del emisor.

Díaz Muñoz Inés

Dra. Inés Díaz Muñoz
Directora General

Julio Quino Saucedo

Dr. Julio Quino Saucedo
Jefe de la Unidad de Apoyo Administrativo


Banco de Tejidos del Estado de México
Estado de Flujos de Efectivo
Del 1 de Enero al 30 de Septiembre de 2022 y 2021
(Miles de Pesos)

Concepto	2022	2021
Flujos de Efectivo de las Actividades de Operación		
Origen	42,433,615.72	26,525,560.27
Impuestos		
Cuotas y Aportaciones de Seguridad Social		
Contribuciones de Mejoras		
Derechos		
Productos	328,052.30	1,888.22
Aprovechamientos		
Ingresos por Venta de Bienes y Prestación de Servicios		
Participaciones, Aportaciones, Convenios, Incentivos de la Colaboración Fiscal y Fondos Distintos de Aportaciones		
Transferencias, Asignaciones, Subsidios y Subvenciones, y Pensiones y Jubilaciones	23,189,234.51	12,366,536.09
Otros Orígenes de Operación	18,916,328.91	14,157,135.96
Aplicación	35,902,525.15	25,055,486.50
Servicios Personales	7,453,087.14	7,089,432.91
Materiales y Suministros	22,301,090.20	13,033,822.70
Servicios Generales	3,513,758.25	2,480,641.33
Transferencias Internas y Asignaciones al Sector Público		
Transferencias al Resto del Sector Público		
Subsidios y Subvenciones		
Bienes Muebles inmuebles e intangibles	0.00	0.00
Pensiones y Jubilaciones		
Transferencias a Fideicomisos, Mandatos y Contratos Análogos		
Transferencias a la Seguridad Social		
Donativos		
Transferencias al Exterior		
Participaciones		
Aportaciones		
Convenios		
Otras Aplicaciones de Operación	2,634,589.56	2,451,589.56
Flujos Netos de Efectivo por Actividades de Operación	6,531,090.57	1,470,073.77
Flujos de Efectivo de las Actividades de Inversión		
Origen	0.00	11,451,589.56
Bienes Inmuebles, Infraestructura y Construcciones en Proceso		
Bienes Muebles	0.00	2,451,589.56
Otros Orígenes de Inversión	0.00	9,000,000.00
Aplicación	-32,951.22	289,615.77
Bienes Inmuebles, Infraestructura y Construcciones en Proceso		
Bienes Muebles		
Otras Aplicaciones de Inversión	-32,951.22	289,615.77
Flujos Netos de Efectivo por Actividades de Inversión	32,951.22	11,161,973.79
Flujo de Efectivo de las Actividades de Financiamiento		
Origen	1,931,863.43	589,667.60
Endeudamiento Neto		
Interno		
Externo		
Otros Orígenes de Financiamiento	1,931,863.43	589,667.60
Aplicación	-0.13	36,521.91
Servicios de la Deuda		
Interno		
Externo		
Otras Aplicaciones de Financiamiento	-0.13	36,521.91
Flujos Netos de Efectivo por Actividades de Financiamiento	1,931,863.56	553,145.69
Incremento/Disminución Neta en el Efectivo y Equivalentes al Efectivo	-6,488,769.89	770,991.51
Efectivo y Equivalentes al Efectivo al Inicio del Ejercicio	10,648,147.64	2,177,027.82
Efectivo y Equivalentes al Efectivo al Final del Ejercicio	4,159,377.75	2,948,019.33

Bajo protesta de decir verdad declaramos que los Estados Financieros y sus Notas son razonablemente correctos y responsabilidad del emisor.



Dra. Inéz Díaz Muñoz
Directora General


Dr. Julio Quino Saucedo
Jefe de la Unidad de Apoyo Administrativo


Banco de Tejidos del Estado de México
Estado Analítico del Activo
Del 1 de Enero al 30 de Septiembre de 2022
(Miles de Pesos)

Concepto	Saldo Inicial	Cargos del Periodo	Abonos del Periodo	Saldo Final	Variación del Periodo
	1	2	3	4 = (1+2-3)	(4-1)
ACTIVO	54,380,934.08	20,297,208.07	13,685,964.09	60,992,178.06	6,611,243.98
Activo Circulante	29,703,644.64	19,982,552.83	11,234,374.53	38,451,822.94	8,748,178.30
Efectivo y Equivalentes	10,648,147.64	2,827,375.54	9,316,145.43	4,159,377.75	-6,488,769.89
Derechos a Recibir Efectivo o Equivalentes	38,982.00	31,701.79	21,487.10	49,196.69	10,214.69
Derechos a Recibir Bienes o Servicios	0.00	0.00	0.00	0.00	0.00
Inversiones Financieras	0.00	16,000,000.00	0.00	16,000,000.00	16,000,000.00
Almacenes	18,980,315.00	1,123,475.50	1,863,742.00	18,240,048.50	-740,266.50
Estimación por Pérdida o Deterioro de Activos Circulantes	0.00	0.00	0.00	0.00	0.00
Otros Activos Circulantes	36,200.00	0.00	33,000.00	3,200.00	-33,000.00
Activo No Circulante	24,677,289.44	314,655.24	2,451,589.56	22,540,355.12	-2,136,934.32
Inversiones Financieras a Largo Plazo				0.00	0.00
Derechos a Recibir Efectivo o Equivalentes a Largo Plazo				0.00	0.00
Bienes Inmuebles, Infraestructura y Construcciones en Proceso	8,705,732.31	0.00	0.00	8,705,732.31	0.00
Bienes Muebles	35,914,413.89	314,655.24	0.00	36,229,069.13	314,655.24
Activos Intangibles	0.00	0.00	0.00	0.00	0.00
Depreciación, Deterioro y Amortización Acumulada de Bienes	-19,942,856.76	0.00	2,451,589.56	-22,394,446.32	-2,451,589.56
Activos Diferidos	0.00	0.00	0.00	0.00	0.00
Estimación por Pérdida o Deterioro de Activos no Circulantes	0.00	0.00	0.00	0.00	0.00
Otros Activos no Circulantes	0.00	0.00	0.00	0.00	0.00

Bajo protesta de decir verdad declaramos que los Estados Financieros y sus Notas son razonablemente correctos y responsabilidad del emisor.

Inéz Díaz Muñoz

Dra. Inéz Díaz Muñoz
Directora General



Dr. Julio Quino Saucedo
Jefe de la Unidad de Apoyo Administrativo

Banco de Tejidos del Estado de México
Estado Analítico de la Deuda y Otros Pasivos
Del 1 de Enero al 30 de Septiembre de 2022
(Miles de Pesos)

Denominación de las Deudas	Moneda de Contratación	Institución o País Acreedor	Saldo Inicial del Periodo	Saldo Final del Periodo
DEUDA PÚBLICA				
Corto Plazo				
Deuda Interna			0.00	0.00
Instituciones de Crédito				
Títulos y Valores				
Arrendamientos Financieros				
Deuda Externa			0.00	0.00
Organismos Financieros Internacionales				
Deuda Bilateral				
Títulos y Valores				
Arrendamientos Financieros				
Subtotal a Corto Plazo			0.00	0.00
Largo Plazo				
Deuda Interna			0.00	0.00
Instituciones de Crédito				
Títulos y Valores				
Arrendamientos Financieros				
Deuda Externa			0.00	0.00
Organismos Financieros Internacionales				
Deuda Bilateral				
Títulos y Valores				
Arrendamientos Financieros				
Subtotal a Largo Plazo			0.00	0.00
Otros Pasivos			91,630.08	91,630.08
Total de Deuda y Otros Pasivos			91,630.08	91,630.08

Bajo protesta de decir verdad declaramos que los Estados Financieros y sus Notas son razonablemente correctos y responsabilidad del emisor

Dra. Inéz Díaz Muñoz
Directora General

Dr. Julio Quino Saucedo
Jefe de la Unidad de Apoyo Administrativo

**Banco de Tejidos del Estado de México
Ingresos y Egresos
Del 1 de Enero al 30 de Septiembre de 2022
(Miles de pesos)**

C O N C E P T O	AUTORIZADO	ASIGNADO	%	AMPLIACIÓN	REDUCCIÓN	AUTORIZADO FINAL	%	PRESUPUESTO EJERCIDO	%	VARIACIÓN INICIAL	%	VARIACIÓN MODIFICADO	%
INGRESOS:	23,824,346.0	23,824,346.0	100.0	.0	228,991.5	23,595,354.5	100.0	42,433,615.7	100.0	18,838,261.3	79.1	18,838,261.3	79.8
Superávit Ejercicio Anterior													
Ordinarios	23,824,346.0	23,824,346.0	100.0	.0	228,991.5	23,595,354.5	100.0	42,433,615.7	100.0	18,838,261.3	79.1	18,838,261.3	79.8
Estatales	23,824,346.0	23,824,346.0	100.0	.0	228,991.5	23,595,354.5	100.0	42,433,615.7	100.0	18,809,269.7	78.1	18,838,261.3	79.8
- Tributarios													
Impuestos sobre Erogaciones	0	0											
Impuestos sobre Tenencia	0	0											
Otros Impuestos y Accesorios	0	0											
- No Tributarios	.0	.0	0	.0	0	0	0	328,052.3	8	328,052.3	#DIV/0!	328,052.3	#DIV/0!
Derechos	0	0	0	0	0	0	0	0	0	0	#DIV/0!	0	#DIV/0!
Sector Central	0	0	0	0	0	0	0	0	0	0	#DIV/0!	0	#DIV/0!
Organismos Auxiliares	0	0	0	0	0	0	0	0	0	0	#DIV/0!	0	#DIV/0!
Aportaciones de Mejoras	0	0	0	0	0	0	0	0	0	0	#DIV/0!	0	#DIV/0!
Productos	0	0	0	0	0	0	0	328,052.3	8	328,052.3	#DIV/0!	328,052.3	#DIV/0!
Aprovechamientos	0	0	0	0	0	0	0	0	0	0	#DIV/0!	0	#DIV/0!
Ingresos Financieros	0	0	0	0	0	0	0	0	0	0	#DIV/0!	0	#DIV/0!
Aportaciones y Cuotas de Seguridad Social	9,190,096.0	9,190,096.0	38.6	0	0	9,190,096.0	38.9	18,916,328.9	44.6	8,726,232.9	105.8	9,726,232.9	105.8
Ingreso por Venta de Bienes y Servicios	14,634,250.0	14,634,250.0	61.4	0	228,991.5	14,405,258.5	61.1	23,189,234.6	54.6	8,554,984.5	58.5	8,783,976.0	61.0
Transferencias, Asignaciones, Subsidio y Otras Ayudas													
Federales			.0	.0	.0	.0	.0	0	.0	0	#DIV/0!	0	#DIV/0!
Participaciones Federales	0	0	0	0	0	0	0	0	0	0	#DIV/0!	0	#DIV/0!
Fondos de Aportaciones Ramo 33	0	0	0	0	0	0	0	0	0	0	#DIV/0!	0	#DIV/0!
Otros Apoyos Federales	0	0	0	0	0	0	0	0	0	0	#DIV/0!	0	#DIV/0!
Extraordinarios	.0	.0	.0	.0	.0	.0	.0	0	.0	0	#DIV/0!	0	#DIV/0!
Generación de ADEFAS	0	0	0	0	0	0	0	0	0	0	#DIV/0!	0	#DIV/0!
Financiamientos	0	0	0	0	0	0	0	0	0	0	#DIV/0!	0	#DIV/0!
EGRESOS:	23,824,346.0	23,824,346.0	100.0	2,118,841.6	2,347,833.0	23,595,354.5	100.0	13,925,995.4	100.0	9,669,359.0	40.6	9,669,359.0	41.0
Poderes Legislativo y Judicial			.0	.0	.0	.0	.0	0	.0	0	.0	0	
Poder Legislativo													
Poder Judicial													
Gasto Total de Poder Ejecutivo	22,124,346.0	22,124,346.0	92.9	2,118,841.5	2,347,833.0	21,895,354.5	92.8	13,925,995.4	100.0	8,198,350.6	37.1	7,969,359.0	36.4
Gasto Programable:	22,124,346.0	22,124,346.0	92.9	2,118,841.5	2,347,833.0	21,895,354.5	92.8	13,925,995.4	100.0	8,198,350.6	37.1	7,969,359.0	36.4
Gasto Corriente	22,124,346.0	22,124,346.0	92.9	2,118,841.5	2,347,833.0	21,895,354.5	92.8	13,611,340.2	97.7	8,613,005.8	38.5	8,284,014.3	37.8
Servicios Personales	14,298,116.0	14,298,116.0	60.0	499,577.8	499,577.8	14,298,116.0	60.6	7,463,067.1	53.5	6,845,028.9	47.9	6,845,028.9	47.9
Gasto Operativo	7,826,230.0	7,826,230.0	32.8	1,619,263.7	1,648,255.2	7,597,239.5	32.2	6,168,253.1	44.2	1,667,977.0	21.3	1,438,985.4	18.9
- Materiales y Suministros	3,868,547.0	3,868,547.0	16.2	354,759.2	463,806.0	3,789,500.2	16.1	2,644,494.8	19.0	1,145,005.4	29.6	1,145,005.4	30.2
- Servicios Generales	3,957,683.0	3,957,683.0	16.6	1,234,504.5	1,384,449.2	3,807,738.3	16.1	3,513,758.3	25.2	293,980.1	7.4	293,980.1	7.7
Transferencias	.0	.0	.0	.0	.0	.0	.0	0	.0	0	#DIV/0!	0	#DIV/0!
- Organismos Autónomos													
- Subsidios y Apoyos	0	0	0	0	0	0	0	0	0	0	#DIV/0!	0	#DIV/0!
Inversión Pública	1,700,000.0	1,700,000.0	7.1	.0	.0	1,700,000.0	7.2	314,655.2	2.3	1,385,344.8	81.5	1,385,344.8	81.5
- Bienes Muebles e Inmuebles	1,700,000.0	1,700,000.0	7.1	0	0	1,700,000.0	7.2	314,655.2	2.3	1,385,344.8	81.5	1,385,344.8	81.5
- Obra Pública	0	0	0	0	0	0	0	0	0	0	#DIV/0!	0	#DIV/0!
- Inversión Financiera	0	0	0	0	0	0	0	0	0	0	#DIV/0!	0	#DIV/0!
Gasto no Programable	.0	.0	.0	.0	.0	.0	.0	0	.0	0	#DIV/0!	0	#DIV/0!
Transferencias a Municipios			.0	.0	.0	.0	.0	0	.0	0	#DIV/0!	0	#DIV/0!
- Participaciones													
- Aportaciones del Ramo 33													
- Convenios													
Deuda Pública	.0	.0	.0	.0	.0	.0	.0	0	.0	0	#DIV/0!	0	#DIV/0!
- Costo Financiero de la Deuda	0	0	0	0	0	0	0	0	0	0	#DIV/0!	0	#DIV/0!
- Amortizaciones	0	0	0	0	0	0	0	0	0	0	#DIV/0!	0	#DIV/0!
- Pago de ADEFAS	0	0	0	0	0	0	0	0	0	0	#DIV/0!	0	#DIV/0!
- Otros	0	0	0	0	0	0	0	0	0	0	#DIV/0!	0	#DIV/0!
Superávit(+)/ Déficit (-)	.0	.0	.0	-2,118,841.6	-2,118,841.6	.0	.0	28,507,620.3	204.7	-28,507,620.3	#DIV/0!	-28,507,620.3	#DIV/0!
% de los Ingresos								67.2					

Bajo protesta de decir verdad declaramos que los estados financieros y sus notas, son razonablemente correctos y son responsabilidad del emisor.

Diana María Díaz

Dra. María Díaz Muñoz
Directora General

Julio Quiro Sánchez

Dr. Julio Quiro Sánchez
Jefe de la Unidad de Apoyo Administrativo

Nombre del Ente Público
Estado Analítico de Ingresos
Del 1 de Enero al 30 de Septiembre de 2022
(Miles de pesos)

Rubro de Ingresos	Ingreso					Diferencia (6= 5 - 1)
	Estimado	Ampliaciones y Reducciones	Modificado	Devengado	Recaudado	
	(1)	(2)	(3= 1 + 2)	(4)	(5)	
Impuestos			0.00			0.00
Cuotas y Aportaciones de Seguridad Social			0.00			0.00
Contribuciones de Mejoras			0.00			0.00
Derechos			0.00			0.00
Productos	0.00	0.00	0.00	328,052.30	328,052.30	328,052.30
Aprovechamientos			0.00			0.00
Ingresos por Ventas de Bienes, Prestación de Servicios y Otros Ingresos	9,190,096.00	0.00	9,190,096.00	18,916,328.91	18,916,328.91	9,726,232.91
Participaciones, Aportaciones, Convenios, Incentivos Derivados de la Colaboración Fiscal y Fondos Distintos de Aportaciones			0.00			0.00
Transferencias, Asignaciones, Subsidios y Subvenciones, y Pensiones y Jubilaciones	14,634,250.00	-228,991.53	14,405,258.47	23,189,234.51	23,189,234.51	8,554,984.51
Ingresos Derivados de Financiamientos			0.00			0.00
Total	23,824,346.00	-228,991.53	23,595,354.47	42,433,615.72	42,433,615.72	18,609,269.72
				Ingresos excedentes¹		

Estado Analítico de Ingresos Por Fuente de Financiamiento	Ingreso					Diferencia (6= 5 - 1)
	Estimado	Ampliaciones y Reducciones	Modificado	Devengado	Recaudado	
	(1)	(2)	(3= 1 + 2)	(4)	(5)	
Ingresos del Poder Ejecutivo Federal o Estatal y de los Municipios	0.00	0.00	0.00	328,052.30	328,052.30	328,052.30
Impuestos			0.00			0.00
Cuotas y Aportaciones de Seguridad Social			0.00			0.00
Contribuciones de Mejoras			0.00			0.00
Derechos			0.00			0.00
Productos	0.00	0.00	0.00	328,052.30	328,052.30	328,052.30
Aprovechamientos			0.00			0.00
Participaciones, Aportaciones, Convenios, Incentivos Derivados de la Colaboración Fiscal y Fondos Distintos de Aportaciones			0.00			0.00
Transferencias, Asignaciones, Subsidios y Subvenciones, y Pensiones y Jubilaciones			0.00			0.00
Ingresos de los Entes Públicos de los Poderes Legislativo y Judicial, de los Órganos Autónomos y del Sector Paraestatal o Paramunicipal, así como de las Empresas Productivas del Estado	23,824,346.00	-228,991.53	23,595,354.47	42,105,563.42	42,105,563.42	18,281,217.42
Cuotas y Aportaciones de Seguridad Social			0.00			0.00
Productos			0.00			0.00
Ingresos por Venta de Bienes, Prestación de Servicios y Otros Ingresos	9,190,096.00	0.00	9,190,096.00	18,916,328.91	18,916,328.91	9,726,232.91
Transferencias, Asignaciones, Subsidios y Subvenciones, y Pensiones y Jubilaciones	14,634,250.00	-228,991.53	14,405,258.47	23,189,234.51	23,189,234.51	8,554,984.51
Ingresos Derivados de Financiamiento	0.00	0.00	0.00	0.00	0.00	0.00
Ingresos Derivados de Financiamientos			0.00			0.00
Total	23,824,346.00	-228,991.53	23,595,354.47	42,433,615.72	42,433,615.72	18,838,261.25
				Ingresos excedentes¹		

"Bajo protesta de decir verdad declaramos que los estados financieros y sus notas, son razonablemente correctos y son responsabilidad del emisor".

Díaz Muñoz Iris

Dra. Inez Díaz Muñoz
Directora General

Dr. Julio Quino Saucedo

Dr. Julio Quino Saucedo
Jefe de la Unidad de Apoyo Administrativo

Banco de Tejidos del Estado de Mexico
Estado Analítico del Ejercicio del Presupuesto de Egresos
Clasificación por Objeto del Gasto (Capítulo y Concepto)
Del 1 de enero al 30 de Septiembre de 2022
(Miles de Pesos)

Concepto	Egresos					Subejercicio 6 = (3 - 4)
	Aprobado	Ampliaciones/ (Reducciones)	Modificado	Devengado	Pagado	
	1	2	3 = (1 + 2)	4	5	
Servicios Personales	14,298,116.0	.0	14,298,116.0	7,453,087.1	7,453,087.1	6,845,028.9
Remuneraciones al Personal de Carácter Permanente	6,150,111.0	-166,109.7	5,984,001.3	3,536,613.0	3,536,613.0	2,447,388.3
Remuneraciones al Personal de Carácter Transitorio	0	0	0	0	0	0
Remuneraciones Adicionales y Especiales	4,876,053.0	-51,809.8	4,824,243.2	2,153,187.4	2,153,187.4	2,671,055.8
Seguridad Social	2,053,829.0	90,696.3	2,144,525.3	1,125,894.4	1,125,894.4	1,018,631.0
Otras Prestaciones Sociales y Económicas	950,162.0	68,011.3	1,018,173.3	397,986.7	397,986.7	620,186.6
Previsiones	0	0	0	0	0	0
Pago de Estímulos a Servidores Públicos	267,961.0	59,211.9	327,172.9	239,405.7	239,405.7	87,767.2
Materiales y Suministros	3,868,547.0	-79,046.8	3,789,500.2	2,644,494.8	2,644,494.8	1,145,005.4
Materiales de Administración, Emisión de Documentos y Artículos Oficiales	155,293.0	27,753.0	183,046.0	168,061.5	168,061.5	14,984.5
Alimentos y Utensilios	0	0	0	0	0	0
Materias Primas y Materiales de Producción y Comercialización	0	0	0	0	0	0
Materiales y Artículos de Construcción y de Reparación	0	1,925.6	1,925.6	1,925.6	1,925.6	0
Productos Químicos, Farmacéuticos y de Laboratorio	3,558,421.0	-176,122.1	3,382,298.9	2,230,949.2	2,230,949.2	1,151,349.8
Combustibles, Lubricantes y Aditivos	98,633.0	25,220.7	123,853.7	145,224.0	145,224.0	-21,370.3
Vestuario, Blancos, Prendas de Protección y Artículos Deportivos	21,047.0	-21,047.0	0	0	0	0
Materiales y Suministros Para Seguridad	0	0	0	0	0	0
Herramientas, Refacciones y Accesorios Menores	35,153.0	63,222.9	98,375.9	98,334.5	98,334.5	41.4
Servicios Generales	3,957,683.0	-149,944.7	3,807,738.3	3,513,758.3	3,513,758.3	293,980.1
Servicios Básicos	591,160.0	22,653.0	613,813.0	467,815.2	467,815.2	145,997.8
Servicios de Arrendamiento	490,197.0	-277,570.4	212,626.6	93,154.6	93,154.6	119,472.0
Servicios Profesionales, Científicos, Técnicos y Otros Servicios	437,194.0	126,706.6	563,900.6	369,687.6	369,687.6	194,213.0
Servicios Financieros, Bancarios y Comerciales	85,851.0	-22,486.9	63,364.1	27,206.9	27,206.9	36,157.2
Servicios de Instalación, Reparación, Mantenimiento y Conservación	1,561,685.0	-231,407.1	1,330,277.9	1,165,870.9	1,165,870.9	164,407.0
Servicios de Comunicación Social y Publicidad	11,106.0	-7,011.0	4,095.0	4,095.0	4,095.0	0
Servicios de Traslado y Viáticos	0	131,372.3	131,372.3	164,306.8	164,306.8	-32,934.5
Servicios Oficiales	22,800.0	-22,800.0	0	8,120.0	8,120.0	-8,120.0
Otros Servicios Generales	757,690.0	130,598.7	888,288.7	1,213,501.2	1,213,501.2	-325,212.4
Transferencias, Asignaciones, Subsidios y Otras Ayudas	0	0	0	0	0	0
Transferencias Internas y Asignaciones al Sector Público	0	0	0	0	0	0
Transferencias al Resto del Sector Público	0	0	0	0	0	0
Subsidios y Subvenciones	0	0	0	0	0	0
Ayudas Sociales	0	0	0	0	0	0
Pensiones y Jubilaciones	0	0	0	0	0	0
Transferencias a Fideicomisos, Mandatos y Otros Análogos	0	0	0	0	0	0
Transferencias a la Seguridad Social	0	0	0	0	0	0
Donativos	0	0	0	0	0	0
Transferencias al Exterior	0	0	0	0	0	0
Bienes Muebles, Inmuebles e Intangibles	1,700,000.0	0	1,700,000.0	314,655.2	314,655.2	1,385,344.8
Mobiliario y Equipo de Administración	320,000.0	0	320,000.0	0	0	320,000.0
Mobiliario y Equipo Educativo y Recreativo	0	0	0	0	0	0
Equipo e Instrumental Médico y de Laboratorio	1,380,000.0	0	1,380,000.0	314,655.2	314,655.2	1,065,344.8
Vehículos y Equipo de Transporte	0	0	0	0	0	0
Equipo de Defensa y Seguridad	0	0	0	0	0	0
Maquinaria, Otros Equipos y Herramientas	0	0	0	0	0	0
Activos Biológicos	0	0	0	0	0	0
Bienes Inmuebles	0	0	0	0	0	0
Activos Intangibles	0	0	0	0	0	0
Inversión Pública	0	0	0	0	0	0
Obra Pública en Bienes de Dominio Público	0	0	0	0	0	0
Obra Pública en Bienes Propios	0	0	0	0	0	0
Proyectos Productivos y Acciones de Fomento	0	0	0	0	0	0
Inversiones Financieras y Otras Provisiones	0	0	0	0	0	0
Inversiones Para el Fomento de Actividades Productivas	0	0	0	0	0	0
Acciones y Participaciones de Capital	0	0	0	0	0	0
Compra de Títulos y Valores	0	0	0	0	0	0
Concesión de Préstamos	0	0	0	0	0	0
Inversiones en Fideicomisos, Mandatos y Otros Análogos	0	0	0	0	0	0
Otras Inversiones Financieras	0	0	0	0	0	0
Provisiones para Contingencias y Otras Erogaciones Especiales	0	0	0	0	0	0
Participaciones y Aportaciones	0	0	0	0	0	0
Participaciones	0	0	0	0	0	0
Aportaciones	0	0	0	0	0	0
Convenios	0	0	0	0	0	0
Deuda Pública	0	0	0	0	0	0
Amortización de la Deuda Pública	0	0	0	0	0	0
Intereses de la Deuda Pública	0	0	0	0	0	0
Comisiones de la Deuda Pública	0	0	0	0	0	0
Gastos de la Deuda Pública	0	0	0	0	0	0
Costo por Coberturas	0	0	0	0	0	0
Apoyos Financieros	0	0	0	0	0	0
Adeudos de Ejercicios Fiscales Anteriores	0	0	0	0	0	0
Total del Gasto	23,824,346.0	-228,991.5	23,595,354.5	13,925,995.4	13,925,995.4	9,669,359.0

"Bajo protesta de decir verdad declaramos que los estados financieros y sus notas, son razonablemente correctos y son responsabilidad del emisor".

Inez Diaz Muñoz
 Dra. Inez Diaz Muñoz
 Directora General

Julio Quino Saucedo
 Dr. Julio Quino Saucedo
 Jefe de la Unidad de Apoyo Administrativo

Banco de Tejidos del Estado de Mexico
Estado Analítico del Ejercicio del Presupuesto de Egresos
Clasificación Económica (por Tipo de Gasto)
Del 1 de Enero al 30 de Septiembre de 2022
(Miles de Pesos)

Concepto	Egresos					Subejercicio 6 = (3 - 4)
	Aprobado	Ampliaciones/ (Reducciones)	Modificado	Devengado	Pagado	
	1	2	3 = (1 + 2)	4	5	
Gasto Corriente	22,124,346.0	- 228,991.5	21,895,354.5	13,611,340.2	13,611,340.2	8,284,014.3
Gasto de Capital	1,700,000.0	-	1,700,000.0	314,655.2	314,655.2	1,385,344.8
Amortización de la Deuda y Disminución de Pasivos				-		-
Pensiones y Jubilaciones				-		-
Participaciones				-		-
Total del Gasto	23,824,346.0	- 228,991.5	23,595,354.5	13,925,995.4	13,925,995.4	9,669,359.1

"Bajo protesta de decir verdad declaramos que los estados financieros y sus notas, son razonablemente correctos y son responsabilidad del emisor".

Dra. Inéz Díaz Muñoz

Dra. Inéz Díaz Muñoz
Directora General

Dr. Julio Quino Saucedo

Dr. Julio Quino Saucedo
Jefe de la Unidad de Apoyo Administrativo

Banco de Tejidos del Estado de Mexico
Estado Analítico del Ejercicio del Presupuesto de Egresos
Clasificación Administrativa
Del 1 de enero al 30 de Septiembre de 2022
(Miles de Pesos)

Concepto	Egresos					Subejercicio
	Aprobado	Ampliaciones/ (Reducciones)	Modificado	Devengado	Pagado	
	1	2	3 = (1 + 2)	4	5	
Entidades Paraestatales y Fideicomisos No Empresariales y No Financieros	23,824,346.0	- 228,991.5	23,595,354.5	13,925,995.4	13,925,995.4	9,669,359.0
Instituciones Públicas de Seguridad Social	-	-	-	-	-	-
Entidades Paraestatales Empresariales No Financieras con Participación Estatal Mayoritaria	-	-	-	-	-	-
Fideicomisos Empresariales No Financieros con Participación Estatal Mayoritaria	-	-	-	-	-	-
Entidades Paraestatales Empresariales Financieras Monetarias con Participación Estatal Mayoritaria	-	-	-	-	-	-
Entidades Paraestatales Empresariales Financieras No Monetarias con Participación Estatal Mayoritaria	-	-	-	-	-	-
Fideicomisos Financieros Públicos con Participación Estatal Mayoritaria	-	-	-	-	-	-
Total del Gasto	23,824,346.0	- 228,991.5	23,595,354.5	13,925,995.4	13,925,995.4	9,669,359.0

"Bajo protesta de decir verdad declaramos que los estados financieros y sus notas, son razonablemente correctos y son responsabilidad del emisor".

Díaz Muñoz

Dra. Inéz Díaz Muñoz
Directora General

Julio Quino Saucedo

Dr. Julio Quino Saucedo
Jefe de la Unidad de Apoyo Administrativo

Banco de Tejidos del Estado de Mexico
Estado Analítico del Ejercicio del Presupuesto de Egresos
Clasificación Administrativa
Del 1 de enero al 30 de Septiembre de 2022
(Miles de Pesos)

Concepto	Egresos					Subejercicio 6 = (3 - 4)
	Aprobado	Ampliaciones/ (Reducciones)	Modificado	Devengado	Pagado	
	1	2	3 = (1 + 2)	4	5	
Banco de Tejidos del Estado de Mexico 208C050000	23,824,346.0	- 228,991.5	23,595,354.5	13,925,995.4	13,925,995.4	9,669,359.0
Total del Gasto	23,824,346.0	- 228,991.5	23,595,354.5	13,925,995.4	13,925,995.4	9,669,359.0

"Bajo protesta de decir verdad declaramos que los estados financieros y sus notas, son razonablemente correctos y son responsabilidad del emisor".

Inéz Díaz Muñoz

Dra. Inéz Díaz Muñoz
Directora General

Dr. Julio Quino Saucedo

Dr. Julio Quino Saucedo
Jefe de la Unidad de Apoyo Administrativo

Banco de Tejidos del Estado de Mexico
Estado Analítico del Ejercicio del Presupuesto de Egresos
Clasificación Administrativa
Del 1 de enero al 30 de septiembre de 2022
(Miles de pesos)

Concepto	Egresos					Subejercicio 6 = (3 - 4)
	Aprobado	Ampliaciones/ (Reducciones)	Modificado	Devengado	Pagado	
	1	2	3 = (1 + 2)	4	5	
Poder Ejecutivo	23,824,346.0	- 228,991.5	23,595,354.5	13,925,995.4	13,925,995.4	9,669,359.0
Poder Legislativo	-	-	-	-	-	-
Poder Judicial	-	-	-	-	-	-
Órganos Autónomos	-	-	-	-	-	-
Total del Gasto	23,824,346.0	- 228,991.5	23,595,354.5	13,925,995.4	13,925,995.4	9,669,359.0

"Bajo protesta de decir verdad declaramos que los estados financieros y sus notas, son razonablemente correctos y son responsabilidad del emisor".



Dra. Inéz Díaz Muñoz
Directora General



Dr. Julio Quino Saucedo
Jefe de la Unidad de Apoyo Administrativo

Banco de Tejidos del Estado de Mexico
Estado Analítico del Ejercicio del Presupuesto de Egresos
Clasificación Funcional (Finalidad y Función)
Del 1 de enero al 30 de Septiembre de 2022
(Miles de Pesos)

Concepto	Egresos					Subejercicio 6 = (3 - 4)
	Aprobado	Ampliaciones/ (Reducciones)	Modificado	Devengado	Pagado	
	1	2	3 = (1 + 2)	4	5	
Gobierno	2,815,710.0	- 26,547.0	2,789,163.0	1,207,670.0	1,207,670.0	1,581,493.0
Legislación	-	-	-	-	-	-
Justicia	-	-	-	-	-	-
Coordinación de la Política de Gobierno	-	-	-	-	-	-
Relaciones Exteriores	-	-	-	-	-	-
Asuntos Financieros y Hacendarios	-	-	-	-	-	-
Seguridad Nacional	-	-	-	-	-	-
Asuntos de Orden Público y de Seguridad Interior	2,815,710.0	- 26,547.0	2,789,163.0	1,207,670.0	1,207,670.0	1,581,493.0
Otros Servicios Generales	-	-	-	-	-	-
Desarrollo Social	21,008,636.0	- 202,444.5	20,806,191.5	12,718,325.4	12,718,325.4	8,087,866.0
Protección Ambiental	-	-	-	-	-	-
Vivienda y Servicios a la Comunidad	-	-	-	-	-	-
Salud	-	-	-	-	-	-
Recreación, Cultura y Otras Manifestaciones Sociales	-	-	-	-	-	-
Educación	-	-	-	-	-	-
Protección Social	-	-	-	-	-	-
Otros Asuntos Sociales	21,008,636.0	-	21,008,636.0	8,003,618.8	8,003,618.8	13,005,017.3
Desarrollo Económico	-	-	-	-	-	-
Asuntos Económicos, Comerciales y Laborales en General	-	-	-	-	-	-
Agropecuaria, Silvicultura, Pesca y Caza	-	-	-	-	-	-
Combustibles y Energía	-	-	-	-	-	-
Minería, Manufacturas y Construcción	-	-	-	-	-	-
Transporte	-	-	-	-	-	-
Comunicaciones	-	-	-	-	-	-
Turismo	-	-	-	-	-	-
Ciencia, Tecnología e Innovación	-	-	-	-	-	-
Otras Industrias y Otros Asuntos Económicos	-	-	-	-	-	-
Otras no Clasificadas en Funciones Anteriores	-	-	-	-	-	-
Transacciones de la Deuda Pública / Costo Financiero de la Deuda	-	-	-	-	-	-
Transferencias, Participaciones y Aportaciones entre Diferentes Niveles y Órdenes de Gobierno	-	-	-	-	-	-
Saneamiento del Sistema Financiero	-	-	-	-	-	-
Adeudos de Ejercicios Fiscales Anteriores	-	-	-	-	-	-
Total del Gasto	23,324,346.0	- 228,991.5	23,595,354.5	13,925,995.4	13,925,995.4	9,669,359.0

"Bajo protesta de decir verdad declaramos que los estados financieros y sus notas, son razonablemente correctos y son responsabilidad del emisor".

Inez Diaz Muñoz

Dra. Inéz Díaz Muñoz
Directora General

Julio Quiñe Saucedo


Dr. Julio Quiñe Saucedo
Jefe de la Unidad de Apoyo Administrativo


Banco de Tejidos del Estado de Mexico
Endeudamiento Neto
Del 1 de Enero al 30 de Septiembre de 2022
(Miles de Pesos)

Identificación de Crédito o Instrumento	Contratación/Colocación	Amortización	Endeudamiento Neto
	A	B	C = A - B
Créditos Bancarios			
			-
			-
			-
			-
			-
			-
Total Créditos Bancarios	-	-	-
Otros Instrumentos de Deuda			
			-
			-
			-
			-
			-
Total Otros Instrumentos de Deuda	-	-	-
TOTAL	-	-	-

NO APLICA

"Bajo protesta de decir verdad declaramos que los estados financieros y sus notas, son razonablemente correctos y son responsabilidad del emisor".



 Dra. Inéz Díaz Muñoz
 Directora General


 Dr. Julio Quino Saucedo
 Jefe de la Unidad de Apoyo Administrativo

Banco de Tejidos del Estado de Mexico
Intereses de la Deuda
Del 1 de Enero al 30 de Septiembre de 2022
(Miles de Pesos)

Identificación de Crédito o Instrumento	Devengado	Pagado
Créditos Bancarios		
NO APLICA		
Total de Intereses de Créditos Bancarios	-	-
Otros Instrumentos de Deuda		
Total de Intereses de Otros Instrumentos de Deuda	-	-
TOTAL	-	-

"Bajo protesta de decir verdad declaramos que los estados financieros y sus notas, son razonablemente correctos y son responsabilidad del emisor".


 Dra. Inéz Díaz Muñoz
 Directora General


 Dr. Julio Quino Saucedo
 Jefe de la Unidad de Apoyo Administrativo