


Formato 1 Estado de Situación Financiera Detallado - LDF

**Nombre del Ente Público**  
**Estado de Situación Financiera Detallado - LDF**  
**Al 31 de Marzo de 2021 y 2020**  
**(CIFRAS EN MILES DE PESOS)**

| Concepto   | 2020            | 2021            | Concepto  | 2020        | 2021        |
|--|-----------------|-----------------|---|-------------|-------------|
| <b>ACTIVO</b>  |                 |                 | <b>PASIVO</b>   |             |             |
| <b>Activo Circulante</b>   |                 |                 | <b>Activo Circulante</b>  |             |             |
| a. Efectivo y Equivalentes (a=a1+a2+a3+a4+a5+a6+a7)  | 9,254.3         | 8,660.0         | a. Cuentas por Pagar a Corto Plazo (a=a1+a2+a3+a4+a5+a6+a7+a8+a9)                                 | 11.4        | 11.4        |
| a1) Efectivo   |                 |                 | a1) Servicios Personales por Pagar a Corto Plazo  | 11.4        | 11.4        |
| a2) Bancos/Tesorería   | 9,254.3         | 8,660.0         | a2) Proveedores por Pagar a Corto Plazo   |             |             |
| a3) Bancos/Dependencias y Otros  |                 |                 | a3) Contratistas por Obras Públicas por Pagar a Corto Plazo                                       |             |             |
| a4) Inversiones Temporales (Hasta 3 meses)   |                 |                 | a4) Participaciones y Aportaciones por Pagar a Corto Plazo  |             |             |
| a5) Fondos con Afectación Específica   |                 |                 | a5) Transferencias Otorgadas por Pagar a Corto Plazo  |             |             |
| a6) Depósitos de Fondos de Terceros en Garantía y/o Administración                           |                 |                 | a6) Intereses, Comisiones y Otros Gastos de la Deuda Pública por Pagar a Corto Plazo              |             |             |
| a7) Otros Efectivos y Equivalentes   |                 |                 | a7) Retenciones y Contribuciones por Pagar a Corto Plazo  |             |             |
| b. Derechos a Recibir Efectivo o Equivalentes (b=b1+b2+b3+b4+b5+b6+b7)                       | 188.4           | 82.0            | a8) Devoluciones de la Ley de Ingresos por Pagar a Corto Plazo                                    |             |             |
| b1) Inversiones Financieras de Corto Plazo   |                 |                 | a9) Otras Cuentas por Pagar a Corto Plazo   |             |             |
| b2) Cuentas por Cobrar a Corto Plazo   | 173.1           | 78.8            | b. Documentos por Pagar a Corto Plazo (b=b1+b2+b3)  | 0.0         | 0.0         |
| b3) Deudores Diversos por Cobrar a Corto Plazo   | 12.1            |                 | b1) Documentos Comerciales por Pagar a Corto Plazo  |             |             |
| b4) Ingresos por Recuperar a Corto Plazo   |                 | 0.0             | b2) Documentos con Contratistas por Obras Públicas por Pagar a Corto Plazo                        |             |             |
| b5) Deudores por Anticipos de la Tesorería a Corto Plazo                                     |                 |                 | b3) Otros Documentos por Pagar a Corto Plazo  |             |             |
| b6) Préstamos Otorgados a Corto Plazo  |                 |                 | c. Porción a Corto Plazo de la Deuda Pública a Largo Plazo (c=c1+c2)                              |             |             |
| b7) Otros Derechos a Recibir Efectivo o Equivalentes a Corto Plazo                           | 3.2             | 3.2             | c1) Porción a Corto Plazo de la Deuda Pública   |             |             |
| c. Derechos a Recibir Bienes o Servicios (c=c1+c2+c3+c4+c5)                                  | 0.0             | 0.0             | c2) Porción a Corto Plazo de Arrendamiento Financiero   | 0.0         | 0.0         |
| c1) Anticipo a Proveedores por Adquisición de Bienes y Prestación de Servicios a Corto Plazo |                 |                 | d. Títulos y Valores a Corto Plazo  |             |             |
| c2) Anticipo a Proveedores por Adquisición de Bienes Inmuebles y Muebles a Corto Plazo       |                 |                 | e. Pasivos Diferidos a Corto Plazo (e=e1+e2+e3)   |             |             |
| c3) Anticipo a Proveedores por Adquisición de Bienes Intangibles a Corto Plazo               |                 |                 | e1) Ingresos Cobrados por Adelantado a Corto Plazo  |             |             |
| c4) Anticipo a Contratistas por Obras Públicas a Corto Plazo                                 |                 |                 | e2) Intereses Cobrados por Adelantado a Corto Plazo   |             |             |
| c5) Otros Derechos a Recibir Bienes o Servicios a Corto Plazo                                |                 |                 | e3) Otros Pasivos Diferidos a Corto Plazo   |             |             |
| d. Inventarios (d=d1+d2+d3+d4+d5)  | 18,799.2        | 17,445.7        | f. Fondos y Bienes de Terceros en Garantía y/o Administración a Corto Plazo (f=f1+f2+f3+f4+f5+f6) | 0.0         | 0.0         |
| d1) Inventario de Mercancías para Venta  |                 |                 | f1) Fondos en Garantía a Corto Plazo  |             |             |
| d2) Inventario de Mercancías Terminadas  |                 |                 | f2) Fondos en Administración a Corto Plazo  |             |             |
| d3) Inventario de Mercancías en Proceso de Elaboración                                       |                 |                 | f3) Fondos Contingentes a Corto Plazo   |             |             |
| d4) Inventario de Materias Primas, Materiales y Suministros para Producción                  |                 |                 | f4) Fondos de Fideicomisos, Mandatos y Contratos Análogos a Corto Plazo                           |             |             |
| d5) Bienes en Tránsito   | 18,799.2        | 17,445.7        | f5) Otros Fondos de Terceros en Garantía y/o Administración a Corto Plazo                         |             |             |
| e. Almacenes   |                 |                 | f6) Valores y Bienes en Garantía a Corto Plazo  |             |             |
| f. Estimación por Pérdida o Deterioro de Activos Circulantes (f=f1+f2)                       | 0.0             | 0.0             | g. Provisiones a Corto Plazo (g=g1+g2+g3)   | 0.0         | 0.0         |
| f1) Estimaciones para Cuentas Incobrables por Derechos a Recibir Efectivo o Equivalentes     |                 |                 | g1) Provisión para Demandas y Juicios a Corto Plazo   |             |             |
| f2) Estimación por Deterioro de Inventarios  |                 |                 | g2) Provisión para Contingencias a Corto Plazo  |             |             |
| g. Otros Activos Circulantes (g=g1+g2+g3+g4)   | 0.0             | 0.0             | g3) Otras Provisiones a Corto Plazo   | 0.0         | 0.0         |
| g1) Valores en Garantía  |                 |                 | h. Otros Pasivos a Corto Plazo (h=h1+h2+h3)   |             |             |
| g2) Bienes en Garantía (excluye depósitos de fondos)   |                 |                 | h1) Ingresos por Clasificar   |             |             |
| g3) Bienes Derivados de Embargos, Docomisos, Aseguramientos y Dación en Pago                 |                 |                 | h2) Recaudación por Participar  |             |             |
| g4) Adquisición con Fondos de Terceros   |                 |                 | h3) Otros Pasivos Circulantes   |             |             |
| <b>IA. Total de Activos Circulantes (IA = a + b + c + d + e + f + g)</b>                     | <b>28,241.9</b> | <b>26,187.7</b> | <b>IIA. Total de Pasivos Circulantes (IIA = a + b + c + d + e + f + g + h)</b>                    | <b>11.4</b> | <b>11.4</b> |

|   |                 |                 |  |                 |                 |
|---|-----------------|-----------------|--|-----------------|-----------------|
| <b>Activo No Circulante</b>   |                 |                 | <b>Pasivo No Circulante</b>  |                 |                 |
| a. Inversiones Financieras a Largo Plazo  |                 |                 | a. Cuentas por Pagar a Largo Plazo   |                 |                 |
| b. Derechos a Recibir Efectivo o Equivalentes a Largo Plazo                         |                 |                 | b. Documentos por Pagar a Largo Plazo  |                 |                 |
| c. Bienes Inmuebles, Infraestructura y Construcciones en Proceso                    | 8,705.7         | 8,705.7         | c. Deuda Pública a Largo Plazo   |                 |                 |
| d. Bienes Muebles   | 34,345.6        | 34,345.6        | d. Pasivos Diferidos a Largo Plazo   |                 |                 |
| e. Activos Intangibles  |                 |                 | e. Fondos y Bienes de Terceros en Garantía y/o en Administración a Largo Plazo                       |                 |                 |
| f. Depreciación, Deterioro y Amortización Acumulada de Bienes                       | -16,579.3       | -17,396.6       | f. Provisiones a Largo Plazo   |                 |                 |
| g. Activos Diferidos  |                 |                 | <b>IIIB. Total de Pasivos No Circulantes (IIIB = a + b + c + d + e + f)</b>                          | <b>0.0</b>      | <b>0.0</b>      |
| h. Estimación por Pérdida o Deterioro de Activos no Circulantes                     |                 |                 | <b>II. Total del Pasivo (II = IIA + IIIB)</b>  | <b>11.4</b>     | <b>11.4</b>     |
| i. Otros Activos no Circulantes   |                 |                 | <b>HACIENDA PÚBLICA/PATRIMONIO</b>   |                 |                 |
| <b>IB. Total de Activos No Circulantes (IB = a + b + c + d + e + f + g + h + i)</b> | <b>26,472.0</b> | <b>26,654.7</b> | <b>IIIA. Hacienda Pública/Patrimonio Contribuido (IIIA = a + b + c)</b>                              | <b>1,280.4</b>  | <b>1,280.4</b>  |
| <b>I. Total del Activo (I = IA + IB)</b>  | <b>54,713.9</b> | <b>51,842.4</b> | a. Aportaciones  | 1,280.4         | 1,280.4         |
|   |                 |                 | b. Donaciones de Capital   |                 |                 |
|   |                 |                 | c. Actualización de la Hacienda Pública/Patrimonio   |                 |                 |
|   |                 |                 | <b>IIIB. Hacienda Pública/Patrimonio Generado (IIIB = a + b + c + d + e)</b>                         | <b>53,422.1</b> | <b>50,560.6</b> |
|   |                 |                 | a. Resultados del Ejercicio (Ahorro/ Desahorro)  | 3,350.5         | -2,812.5        |
|   |                 |                 | b. Resultados de Ejercicios Anteriores   | 50,071.6        | 53,363.1        |
|   |                 |                 | c. Revalúos  |                 |                 |
|   |                 |                 | d. Reservas  |                 |                 |
|   |                 |                 | e. Rectificaciones de Resultados de Ejercicios Anteriores  |                 |                 |
|   |                 |                 | <b>IIIC. Exceso o Insuficiencia en la Actualización de la Hacienda Pública/Patrimonio (IIIC=a+b)</b> | <b>0.0</b>      | <b>0.0</b>      |
|   |                 |                 | a. Resultado por Posición Monetaria  |                 |                 |
|   |                 |                 | b. Resultado por Tenencia de Activos no Monetarios   |                 |                 |
|   |                 |                 | <b>III. Total Hacienda Pública/Patrimonio (III = IIIA + IIIB + IIIC)</b>                             | <b>54,702.5</b> | <b>51,851.0</b> |
|   |                 |                 | <b>IV. Total del Pasivo y Hacienda Pública/Patrimonio (IV = II + III)</b>                            | <b>54,713.9</b> | <b>51,842.4</b> |



**BANCO DE TEJIDOS DEL ESTADO DE MÉXICO**  
**Estado de Actividades**  
**Del 1 de Enero al 31 de Marzo de 2021 y 2020**  
**( Miles de Pesos )**

| Concepto  | 2020            | 2021            |
|---|-----------------|-----------------|
| <b>INGRESOS Y OTROS BENEFICIOS</b>  |                 |                 |
| <b>Ingresos de la Gestión</b>   | <b>.0</b>       | <b>.0</b>       |
| Impuestos   | .0              | .0              |
| Cuotas y Aportaciones de Seguridad Social   | .0              | .0              |
| Contribuciones de Mejoras   | .0              | .0              |
| Derechos  | .0              | .0              |
| Productos   | .0              | .0              |
| Aprovechamientos  | .0              | .0              |
| Ingresos por Venta de Bienes y Prestación de Servicios  | .0              | .0              |
| <b>Participaciones, Aportaciones, Convenios Incentivos Derivados de la Colaboración Fiscal, Fondos Distintos de Aportaciones, Transferencias, Asignaciones, Subsidios y Subvenciones y Pensiones y Jubilaciones</b> | <b>14,589.7</b> | <b>2,936.6</b>  |
| Participaciones, Aportaciones, Convenios, Incentivos Derivados de la Colaboración Fiscal y Fondos Distintos de Aportaciones   | .0              | .0              |
| Transferencia, Asignaciones, Subsidios y Subvenciones y Pensiones y Jubilaciones  | 14,589.7        | 2,936.6         |
| <b>Otros Ingresos y Beneficios</b>  | <b>18,704.3</b> | <b>1,756.3</b>  |
| Ingresos Financieros  | 331.5           | .8              |
| Incremento por Variación de Inventarios   | .0              | .0              |
| Disminución del Exceso de Estimaciones por Pérdida o Deterioro u Obsolescencia  | .0              | .0              |
| Disminución del Exceso de Provisiones   | .0              | .0              |
| Otros Ingresos y Beneficios Varios  | 18,372.8        | 1,755.5         |
| <b>Total de Ingresos y Otros Beneficios</b>   | <b>33,294.0</b> | <b>4,692.9</b>  |
| <b>GASTOS Y OTRAS PÉRDIDAS</b>  |                 |                 |
| <b>Gastos de Funcionamiento</b>   | <b>26,945.0</b> | <b>6,688.3</b>  |
| Servicios Personales  | 11,205.7        | 2,513.1         |
| Materiales y Suministros  | 12,348.3        | 3,496.9         |
| Servicios Generales   | 3,391.0         | 678.3           |
| <b>Transferencia, Asignaciones, Subsidios y Otras Ayudas</b>  | <b>.0</b>       | <b>.0</b>       |
| Transferencias Internas y Asignaciones al Sector Público  | .0              | .0              |
| Transferencias al Resto del Sector Público  | .0              | .0              |
| Subsidios y Subvenciones  | .0              | .0              |
| Ayudas Sociales   | .0              | .0              |
| Pensiones y Jubilaciones  | .0              | .0              |
| Transferencias a Fideicomisos, Mandatos y Contratos Análogos  | .0              | .0              |
| Transferencias a la Seguridad Social  | .0              | .0              |
| Donativos   | .0              | .0              |
| Transferencias al Exterior  | .0              | .0              |
| <b>Participaciones y Aportaciones</b>   | <b>.0</b>       | <b>.0</b>       |
| Participaciones   | .0              | .0              |
| Aportaciones  | .0              | .0              |
| Convenios   | .0              | .0              |
| <b>Intereses, Comisiones y Otros Gastos de la Deuda Pública</b>   | <b>.0</b>       | <b>.0</b>       |
| Intereses de la Deuda Pública   | .0              | .0              |
| Comisiones de la Deuda Pública  | .0              | .0              |
| Gastos de la Deuda Pública  | .0              | .0              |
| Costo por Coberturas  | .0              | .0              |
| Apoyos Financieros  | .0              | .0              |
| <b>Otros Gastos y Pérdidas Extraordinarias</b>  | <b>2,975.6</b>  | <b>817.2</b>    |
| Estimaciones, Depreciaciones, Deterioros, Obsolescencia y Amortizaciones  | 2,975.6         | 817.2           |
| Provisiones   | .0              | .0              |
| Disminución de Inventarios  | .0              | .0              |
| Aumento por Insuficiencia de Estimaciones por Pérdida o Deterioro y Obsolescencia   | .0              | .0              |
| Aumento por Insuficiencia de Provisiones  | .0              | .0              |
| Otros Gastos  | .0              | .0              |
| <b>Inversión Pública</b>  | <b>25.3</b>     | <b>.0</b>       |
| Inversión Pública no Capitalizable  | 25.3            | .0              |
| <b>Total de Gastos y Otras Pérdidas</b>   | <b>29,945.9</b> | <b>7,505.5</b>  |
| <b>Resultados del Ejercicio (Ahorro/Desahorro)</b>  | <b>3,348.1</b>  | <b>-2,812.6</b> |

Bajo Protesta de decir Verdad Declaramos que los Estados Financieros y sus Notas son Razonablemente Correctos y Responsabilidad del Emisor



Formato 2 Informe Analítico de la Deuda Pública y Otros Pasivos - LDF

| Nombre del Ente Público   |                                      |                               |                                |  |  |                                   |  |
|---|--------------------------------------|-------------------------------|--------------------------------|--|--|-----------------------------------|--|
| Informe Analítico de la Deuda Pública y Otros Pasivos - LDF     |                                      |                               |                                |  |  |                                   |  |
| Al 31 de Marzo de 2020 y 2021                                   |                                      |                               |                                |  |  |                                   |  |
| Denominación de la Deuda Pública y Otros Pasivos (c)            | Saldo al 31 de Diciembre de 2019 (d) | Disposiciones del Periodo (e) | Amortizaciones del Periodo (f) | Revaluaciones, Reclasificaciones y Otros Ajustes (g) | Saldo Final del Periodo (h)<br>h=d+e-f+g | Pago de Intereses del Periodo (i) | Pago de Comisiones y demás Costos Asociados Durante el Periodo (j) |
| <b>1. Deuda Pública (1=A+B)</b>                                 | 0.0                                  | 0.0                           | 0.0                            | 0.0  | 0.0                                      | 0.0                               |  |
| <b>A. Corto Plazo (A=a1+a2+a3)</b>                              | 0.0                                  | 0.0                           | 0.0                            | 0.0  | 0.0                                      | 0.0                               |  |
| a1) Instituciones de Crédito                                    |                                      |                               |                                |  |  |                                   |  |
| a2) Títulos y Valores   |                                      |                               |                                |  |  |                                   |  |
| a3) Arrendamientos Financieros                                  |                                      |                               |                                |  |  |                                   |  |
| <b>B. Largo Plazo (B=b1+b2+b3)</b>                              | 0.0                                  | 0.0                           | 0.0                            | 0.0  | 0.0                                      | 0.0                               |  |
| b1) Instituciones de Crédito                                    |                                      |                               |                                |  |  |                                   |  |
| b2) Títulos y Valores   |                                      |                               |                                |  |  |                                   |  |
| b3) Arrendamientos Financieros                                  |                                      |                               |                                |  |  |                                   |  |
| <b>2. Otros Pasivos</b>   |                                      |                               |                                |  |  |                                   |  |
| <b>3. Total de la Deuda Pública y Otros Pasivos (3=1+2)</b>     | 0.0                                  | 0.0                           | 0.0                            | 0.0  | 0.0                                      | 0.0                               |  |
| <b>4. Deuda Contingente 1 (Informativo)</b>                     | 0.0                                  | 0.0                           | 0.0                            | 0.0  | 0.0                                      | 0.0                               |  |
| A. Deuda Contingente 1  |                                      |                               |                                |  |  |                                   |  |
| B. Deuda Contingente 2  |                                      |                               |                                |  |  |                                   |  |
| C. Deuda Contingente XX   |                                      |                               |                                |  |  |                                   |  |
| <b>5. Valor de Instrumentos Bono Cupón Cero 2 (Informativo)</b> | 0.0                                  | 0.0                           | 0.0                            | 0.0  | 0.0                                      | 0.0                               |  |
| A. Instrumento Bono Cupón Cero 1                                |                                      |                               |                                |  |  |                                   |  |
| B. Instrumento Bono Cupón Cero 2                                |                                      |                               |                                |  |  |                                   |  |
| C. Instrumento Bono Cupón Cero XX                               |                                      |                               |                                |  |  |                                   |  |

1 Se refiere a cualquier Financiamiento sin fuente o garantía de pago definida, que sea asumida de manera solidaria o subsidiaria por las Entidades Federativas con sus Municipios, organismos descentralizados y empresas de participación estatal mayoritaria y fideicomisos, locales o municipales, y por los Municipios con sus respectivos organismos descentralizados y empresas de participación municipal mayoritaria.

2 Se refiere al valor del Bono Cupón Cero que respalda el pago de los créditos asociados al mismo (Activo).

| Obligaciones a Corto Plazo (k)                     | Monto Contratado (l) | Plazo Pactado (m) | Tasa de Interés (n) | Comisiones y Costos Relacionados (o) | Tasa Efectiva (p) |
|--|----------------------|-------------------|---------------------|--------------------------------------|-------------------|
| <b>6. Obligaciones a Corto Plazo (Informativo)</b> | <b>NO APLICA</b>     |                   |                     |                                      |                   |
| A. Crédito 1                                       |                      |                   |                     |                                      |                   |
| B. Crédito 2                                       |                      |                   |                     |                                      |                   |
| C. Crédito XX                                      |                      |                   |                     |                                      |                   |



**Nombre del Ente Público**  
**Informe Analítico de Obligaciones Diferentes de Financiamientos**  
**Al 31 de Marzo de 2021**  
**(Miles de Pesos)**

| Denominación de las Obligaciones Diferentes de Financiamiento (c)    | Fecha del Contrato (d) | Fecha de Inicio de Operación del Proyecto (e) | Fecha de Vencimiento (f) | Monto de la Inversión Pactado (g) | Plazo Pactado (h) | Monto Promedio Mensual del Pago de la Contraprestación (i) | Monto Promedio Mensual del Pago de la Contraprestación Correspondiente al Pago de Inversión (j) | Monto Pagado de la Inversión al XX de XXXX de 20XX (k) | Monto Pagado de la Inversión Actualizado al XX de XXXX de 20XX (l) | Saldo Pendiente por Pagar de la Inversión al XX de XXXX de 20XX (m = g - l) |
|--|------------------------|---|--------------------------|-----------------------------------|-------------------|--|---|--|--|---|
| <b>A. Asociaciones Público Privadas (APP's)</b><br>(A=a+b+c+d)       |                        |   |                          | 0.0                               |                   | 0.0  | 0.0   |  |  | 0.0   |
| a) APP 1   |                        |   |                          |                                   |                   |  |   |  |  | 0.0   |
| b) APP 2   |                        |   |                          |                                   |                   |  |   |  |  | 0.0   |
| c) APP 3   |                        |   |                          |                                   |                   |  |   |  |  | 0.0   |
| d) APP XX  |                        |   |                          |                                   |                   |  |   |  |  | 0.0   |
| <b>B. Otros Instrumentos (B=a+b+c+d)</b>                             |                        |   |                          | 0.0                               |                   | 0.0  | 0.0   |  |  | 0.0   |
| a) Otro Instrumento 1  |                        |   |                          |                                   |                   |  |   |  |  | 0.0   |
| b) Otro Instrumento 2  |                        |   |                          |                                   |                   |  |   |  |  | 0.0   |
| c) Otro Instrumento 3  |                        |   |                          |                                   |                   |  |   |  |  | 0.0   |
| d) Otro Instrumento XX   |                        |   |                          |                                   |                   |  |   |  |  | 0.0   |
| <b>C. Total de Obligaciones Diferentes de Financiamiento (C=A+B)</b> |                        |   |                          | 0.0                               |                   | 0.0  | 0.0   |  |  | 0.0   |





**Nombre del Ente Público**  
**Balance Presupuestario**  
**Del 1 de Enero al 31 de Marzo de 2021**  
**(Miles de Pesos)**

| Concepto   | Estimado / Aprobado | Devengado  | Recaudado / Pagado |
|--|---------------------|------------|--------------------|
| <b>A. Ingresos Totales (A = A1+A2+A3)</b>  | <b>21,479.0</b>     | <b>0.0</b> | <b>3,522.5</b>     |
| A1. Ingresos de Libre Disposición  | 21,479.0            |            | 3,522.5            |
| A2. Transferencias Federales Etiquetadas   |                     |            |                    |
| A3. Financiamiento Neto  |                     |            |                    |
| <b>B. Egresos Presupuestarios<sup>1</sup> (B = B1+B2)</b>  | <b>0.0</b>          | <b>0.0</b> | <b>0.0</b>         |
| B1. Gasto No Etiquetado (sin incluir Amortización de la Deuda Pública)   |                     |            |                    |
| B2. Gasto Etiquetado (sin incluir Amortización de la Deuda Pública)  |                     |            |                    |
| <b>C. Remanentes del Ejercicio Anterior (C = C1 + C2)</b>  | <b>0.0</b>          | <b>0.0</b> | <b>0.0</b>         |
| C1. Remanentes de Ingresos de Libre Disposición Aplicados en el Período  |                     |            |                    |
| C2. Remanentes de Transferencias Federales Etiquetadas Aplicados en el Período                                   |                     |            |                    |
| <b>I. Balance Presupuestario (I = A - B + C)</b>   | <b>21,479.0</b>     | <b>0.0</b> | <b>3,522.5</b>     |
| <b>II. Balance Presupuestario sin Financiamiento Neto (II = I - A3)</b>  | <b>21,479.0</b>     | <b>0.0</b> | <b>3,522.5</b>     |
| <b>III. Balance Presupuestario sin Financiamiento Neto y sin Remanentes del Ejercicio Anterior (III= II - C)</b> | <b>21,479.0</b>     | <b>0.0</b> | <b>3,522.5</b>     |

| Concepto   | Aprobado        | Devengado  | Pagado         |
|--|-----------------|------------|----------------|
| <b>E. Intereses, Comisiones y Gastos de la Deuda (E = E1+E2)</b>       | <b>0.0</b>      | <b>0.0</b> | <b>0.0</b>     |
| E1. Intereses, Comisiones y Gastos de la Deuda con Gasto No Etiquetado |                 |            |                |
| E2. Intereses, Comisiones y Gastos de la Deuda con Gasto Etiquetado    |                 |            |                |
| <b>IV. Balance Primario (IV = III + E)</b>                             | <b>21,479.0</b> | <b>0.0</b> | <b>3,522.5</b> |

| Concepto  | Estimado/ Aprobado | Devengado  | Recaudado / Pagado |
|---|--------------------|------------|--------------------|
| <b>F. Financiamiento (F = F1 + F2)</b>  | <b>0.0</b>         | <b>0.0</b> | <b>0.0</b>         |
| F1. Financiamiento con Fuente de Pago de Ingresos de Libre Disposición        |                    |            |                    |
| F2. Financiamiento con Fuente de Pago de Transferencias Federales Etiquetadas |                    |            |                    |
| <b>G. Amortización de la Deuda (G = G1 + G2)</b>                              | <b>0.0</b>         | <b>0.0</b> | <b>0.0</b>         |
| G1. Amortización de la Deuda Pública con Gasto No Etiquetado                  |                    |            |                    |
| G2. Amortización de la Deuda Pública con Gasto Etiquetado                     |                    |            |                    |
| <b>A3. Financiamiento Neto (A3 = F - G)</b>                                   | <b>0.0</b>         | <b>0.0</b> | <b>0.0</b>         |


| Concepto   | Estimado/ Aprobado | Devengado  | Recaudado / Pagado |
|--|--------------------|------------|--------------------|
| A1. Ingresos de Libre Disposición  |                    |            |                    |
| <b>A3.1 Financiamiento Neto con Fuente de Pago de Ingresos de Libre Disposición (A3.1 = F1 - G1)</b> | <b>0.0</b>         | <b>0.0</b> | <b>0.0</b>         |
| F1. Financiamiento con Fuente de Pago de Ingresos de Libre Disposición                               |                    |            |                    |
| G1. Amortización de la Deuda Pública con Gasto No Etiquetado   |                    |            |                    |
| <b>B1. Gasto No Etiquetado (sin incluir Amortización de la Deuda Pública)</b>                        | <b>0.0</b>         | <b>0.0</b> | <b>0.0</b>         |
| C1. Remanentes de Ingresos de Libre Disposición Aplicados en el Período                              |                    |            |                    |
| <b>V. Balance Presupuestario de Recursos Disponibles (V = A1 + A3.1 - B1 + C1)</b>                   | <b>0.0</b>         | <b>0.0</b> | <b>0.0</b>         |
| <b>VI. Balance Presupuestario de Recursos Disponibles sin Financiamiento Neto (VI = V - A3.1)</b>    | <b>0.0</b>         | <b>0.0</b> | <b>0.0</b>         |

| Concepto  | Estimado/ Aprobado | Devengado  | Recaudado / Pagado |
|---|--------------------|------------|--------------------|
| A2. Transferencias Federales Etiquetadas  |                    |            |                    |
| <b>A3.2 Financiamiento Neto con Fuente de Pago de Transferencias Federales Etiquetadas (A3.2 = F2 - G2)</b> | <b>0.0</b>         | <b>0.0</b> | <b>0.0</b>         |
| F2. Financiamiento con Fuente de Pago de Transferencias Federales Etiquetadas                               |                    |            |                    |
| G2. Amortización de la Deuda Pública con Gasto Etiquetado   |                    |            |                    |
| <b>B2. Gasto Etiquetado (sin incluir Amortización de la Deuda Pública)</b>                                  | <b>0.0</b>         | <b>0.0</b> | <b>0.0</b>         |
| C2. Remanentes de Transferencias Federales Etiquetadas Aplicados en el Período                              |                    |            |                    |
| <b>VII. Balance Presupuestario de Recursos Etiquetados (VII = A2 + A3.2 - B2 + C2)</b>                      | <b>0.0</b>         | <b>0.0</b> | <b>0.0</b>         |
| <b>VIII. Balance Presupuestario de Recursos Etiquetados sin Financiamiento Neto (VIII = VII - A3.2)</b>     | <b>0.0</b>         | <b>0.0</b> | <b>0.0</b>         |



**Banco de Tejidos del Estado de Mexico**  
**Estado Analítico de Ingresos Detallado - LDF**  
**Del 1 de Enero al 31 de Marzo de 2021**  
**(Miles de Pesos)**

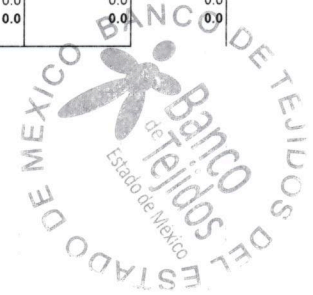
| Concepto  | Ingreso         |                                |                 |                |                | Diferencia      |
|---|-----------------|--------------------------------|-----------------|----------------|----------------|-----------------|
|   | Estimado        | Ampliaciones/<br>(Reducciones) | Modificado      | Devengado      | Recaudado      |                 |
| <b>Ingresos de Libre Disposición</b>  |                 |                                |                 |                |                |                 |
| A. Impuestos  |                 |                                | 0.0             |                |                | 0.0             |
| B. Cuotas y Aportaciones de Seguridad Social  |                 |                                | 0.0             |                |                | 0.0             |
| C. Contribuciones de Mejoras  |                 |                                | 0.0             |                |                | 0.0             |
| D. Derechos   |                 |                                | 0.0             |                |                | 0.0             |
| E. Productos  |                 | 0.0                            | 0.0             | 0.8            | 0.8            | -0.8            |
| F. Aprovechamientos   |                 |                                | 0.0             |                |                | 0.0             |
| G. Ingresos por Ventas de Bienes y Servicios  | 9,190.1         | 0.0                            | 9,190.1         | 1,755.5        | 1,755.5        | 7,434.6         |
| <b>H. Participaciones</b><br><b>(H=h1+h2+h3+h4+h5+h6+h7+h8+h9+h10+h11)</b>  | <b>0.0</b>      | <b>0.0</b>                     | <b>0.0</b>      | <b>0.0</b>     | <b>0.0</b>     | <b>0.0</b>      |
| h1) Fondo General de Participaciones  |                 |                                | 0.0             |                |                | 0.0             |
| h2) Fondo de Fomento Municipal  |                 |                                | 0.0             |                |                | 0.0             |
| h3) Fondo de Fiscalización y Recaudación  |                 |                                | 0.0             |                |                | 0.0             |
| h4) Fondo de Compensación   |                 |                                | 0.0             |                |                | 0.0             |
| h5) Fondo de Extracción de Hidrocarburos  |                 |                                | 0.0             |                |                | 0.0             |
| h6) Impuesto Especial Sobre Producción y Servicios  |                 |                                | 0.0             |                |                | 0.0             |
| h7) 0.136% de la Recaudación Federal Participable   |                 |                                | 0.0             |                |                | 0.0             |
| h8) 3.17% Sobre Extracción de Petróleo  |                 |                                | 0.0             |                |                | 0.0             |
| h9) Gasolinas y Diésel  |                 |                                | 0.0             |                |                | 0.0             |
| h10) Fondo del Impuesto Sobre la Renta  |                 |                                | 0.0             |                |                | 0.0             |
| h11) Fondo de Estabilización de los Ingresos de las Entidades Federativas   |                 |                                | 0.0             |                |                | 0.0             |
| I. Incentivos Derivados de la Colaboración Fiscal (I=i1+i2+i3+i4+i5)  | 0.0             | 0.0                            | 0.0             | 0.0            | 0.0            | 0.0             |
| i1) Tenencia o Uso de Vehículos   |                 |                                | 0.0             |                |                | 0.0             |
| i2) Fondo de Compensación ISAN  |                 |                                | 0.0             |                |                | 0.0             |
| i3) Impuesto Sobre Automóviles Nuevos   |                 |                                | 0.0             |                |                | 0.0             |
| i4) Fondo de Compensación de Repesos-Intermedios  |                 |                                | 0.0             |                |                | 0.0             |
| i5) Otros Incentivos Económicos   |                 |                                | 0.0             |                |                | 0.0             |
| <b>J. Transferencias</b>  |                 |                                | <b>0.0</b>      |                |                | <b>0.0</b>      |
| K. Convenios  | 12,288.9        | 0.0                            | 12,288.9        | 2,936.6        | 2,936.6        | 9,352.3         |
| k1) Otros Convenios y Subsidios   | 12,288.9        | 0.0                            | 12,288.9        | 2,936.6        | 2,936.6        | 9,352.3         |
| L. Otros Ingresos de Libre Disposición (L=l1+l2)  | 0.0             | 0.0                            | 0.0             | 0.0            | 0.0            | 0.0             |
| l1) Participaciones en Ingresos Locales   |                 |                                | 0.0             |                |                | 0.0             |
| l2) Otros Ingresos de Libre Disposición   |                 | 0.0                            | 0.0             |                | 0.0            | 0.0             |
| <b>I. Total de Ingresos de Libre Disposición</b><br><b>(I=A+B+C+D+E+F+G+H+I+J+K+L)</b>  | <b>21,479.0</b> | <b>0.0</b>                     | <b>21,479.0</b> | <b>4,692.9</b> | <b>4,692.9</b> | <b>16,786.1</b> |
| <b>Ingresos Excedentes de Ingresos de Libre Disposición</b>   |                 |                                | <b>0.0</b>      |                |                | <b>0.0</b>      |
| <b>Transferencias Federales Etiquetadas</b>   |                 |                                | <b>0.0</b>      |                |                | <b>0.0</b>      |
| A. Aportaciones (A=a1+a2+a3+a4+a5+a6+a7+a8)   | 0.0             | 0.0                            | 0.0             | 0.0            | 0.0            | 0.0             |
| a1) Fondo de Aportaciones para la Nómina Educativa y Gasto Operativo  |                 |                                | 0.0             |                |                | 0.0             |
| a2) Fondo de Aportaciones para los Servicios de Salud   |                 |                                | 0.0             |                |                | 0.0             |
| a3) Fondo de Aportaciones para la Infraestructura Social  |                 |                                | 0.0             |                |                | 0.0             |
| a4) Fondo de Aportaciones para el Fortalecimiento de los Municipios y de las Demarcaciones Territoriales del Distrito Federal |                 |                                | 0.0             |                |                | 0.0             |
| a5) Fondo de Aportaciones Múltiples   |                 |                                | 0.0             |                |                | 0.0             |
| a6) Fondo de Aportaciones para la Educación Tecnológica y de Adultos  |                 |                                | 0.0             |                |                | 0.0             |
| a7) Fondo de Aportaciones para la Seguridad Pública de los Estados y del Distrito Federal                                     |                 |                                | 0.0             |                |                | 0.0             |
| a8) Fondo de Aportaciones para el Fortalecimiento de las Entidades Federativas  |                 |                                | 0.0             |                |                | 0.0             |
| B. Convenios (B=b1+b2+b3+b4)  | 0.0             | 0.0                            | 0.0             | 0.0            | 0.0            | 0.0             |
| b1) Convenios de Protección Social en Salud   |                 |                                | 0.0             |                |                | 0.0             |
| b2) Convenios de Descentralización  |                 |                                | 0.0             |                |                | 0.0             |
| b3) Convenios de Reasignación   |                 |                                | 0.0             |                |                | 0.0             |
| b4) Otros Convenios y Subsidios   |                 |                                | 0.0             |                |                | 0.0             |
| C. Fondos Distintos de Aportaciones (C=c1+c2)   | 0.0             | 0.0                            | 0.0             | 0.0            | 0.0            | 0.0             |
| c1) Fondo para Entidades Federativas y Municipios Productores de Hidrocarburos  |                 |                                | 0.0             |                |                | 0.0             |
| c2) Fondo Minero  |                 |                                | 0.0             |                |                | 0.0             |
| D. Transferencias, Subsidios y Subvenciones, y Pensiones y Jubilaciones   |                 |                                | 0.0             |                |                | 0.0             |
| E. Otras Transferencias Federales Etiquetadas   |                 |                                | 0.0             |                |                | 0.0             |
| <b>II. Total de Transferencias Federales Etiquetadas (II = A + B + C + D + E)</b>   | <b>0.0</b>      | <b>0.0</b>                     | <b>0.0</b>      | <b>0.0</b>     | <b>0.0</b>     | <b>0.0</b>      |
| <b>III. Ingresos Derivados de Financiamientos (III = A)</b>   | <b>0.0</b>      | <b>0.0</b>                     | <b>0.0</b>      | <b>0.0</b>     | <b>0.0</b>     | <b>0.0</b>      |
| A. Ingresos Derivados de Financiamientos  |                 |                                | 0.0             |                |                | 0.0             |
| <b>IV. Total de Ingresos (IV = I + II + III)</b>  | <b>21,479.0</b> | <b>0.0</b>                     | <b>21,479.0</b> | <b>4,692.9</b> | <b>4,692.9</b> | <b>16,786.1</b> |
| <b>Datos Informativos</b>   |                 |                                |                 |                |                |                 |
| 1. Ingresos Derivados de Financiamientos con Fuente de Pago de Ingresos de Libre Disposición                                  |                 |                                |                 |                | 0.0            | 0.0             |
| 2. Ingresos Derivados de Financiamientos con Fuente de Pago de Transferencias Federales Etiquetadas                           |                 |                                |                 |                | 0.0            | 0.0             |
| 3. Ingresos Derivados de Financiamientos (3 = 1 + 2)  | 0.0             | 0.0                            | 0.0             | 0.0            | 0.0            | 0.0             |



(Clasificación por Objeto del Gasto)


Nombre del Ente Público  
Estado Analítico del Ejercicio del Presupuesto de Egresos Detallado  
Clasificación por Objeto del Gasto (Capítulo y Concepto)  
Del 1 de Enero al 31 de Marzo de 2021  
(Miles de Pesos)

| Concepto  | Egresos         |                                |                 |            |                | Subejercicio    |
|---|-----------------|--------------------------------|-----------------|------------|----------------|-----------------|
|   | Aprobado        | Ampliaciones/<br>(Reducciones) | Modificado      | Devengado  | Pagado         |                 |
| <b>I. Gasto No Etiquetado (I=A+B+C+D+E+F+G+H+I)</b>   | <b>21,479.0</b> | <b>0.0</b>                     | <b>21,479.0</b> | <b>0.0</b> | <b>3,522.5</b> | <b>21,479.0</b> |
| <b>A. Servicios Personales (A=a1+a2+a3+a4+a5+a6+a7)</b>   | <b>11,411.5</b> | <b>0.0</b>                     | <b>11,411.5</b> | <b>0.0</b> | <b>2,513.1</b> | <b>11,411.5</b> |
| a1) Remuneraciones al Personal de Carácter Permanente   | 5,009.1         | -84.4                          | 4,924.7         | 0.0        | 1,079.0        | 4,924.7         |
| a2) Remuneraciones al Personal de Carácter Transitorio  | 0.0             | 0.0                            | 0.0             | 0.0        | 0.0            | 0.0             |
| a3) Remuneraciones Adicionales y Especiales   | 4,265.0         | -35.0                          | 4,230.0         | 0.0        | 866.6          | 4,230.0         |
| a4) Seguridad Social  | 1,485.3         | 15.5                           | 1,500.8         | 0.0        | 325.6          | 1,500.8         |
| a5) Otras Prestaciones Sociales y Económicas  | 475.1           | 19.5                           | 494.6           | 0.0        | 123.3          | 494.6           |
| a6) Previsiones   | 0.0             | 0.0                            | 0.0             | 0.0        | 0.0            | 0.0             |
| a7) Pago de Estímulos a Servidores Públicos   | 177.0           | 84.4                           | 261.4           | 0.0        | 118.6          | 261.4           |
| <b>B. Materiales y Suministros (B=b1+b2+b3+b4+b5+b6+b7+b8+b9)</b>                               | <b>4,195.5</b>  | <b>0.0</b>                     | <b>4,195.5</b>  | <b>0.0</b> | <b>331.1</b>   | <b>4,195.5</b>  |
| b1) Materiales de Administración, Emisión de Documentos y Artículos Oficiales                   | 241.9           | -9.4                           | 232.5           | 0.0        | 44.6           | 232.5           |
| b2) Alimentos y Utensilios  | 0.0             | 0.0                            | 0.0             | 0.0        | 0.0            | 0.0             |
| b3) Materias Primas y Materiales de Producción y Comercialización                               | 9.4             | -3.0                           | 6.4             | 0.0        | 0.0            | 6.4             |
| b4) Materiales y Artículos de Construcción y de Reparación                                      | 0.0             | 0.0                            | 0.0             | 0.0        | 0.0            | 0.0             |
| b5) Productos Químicos, Farmacéuticos y de Laboratorio  | 3,781.9         | -20.1                          | 3,761.8         | 0.0        | 222.7          | 3,761.8         |
| b6) Combustibles, Lubricantes y Aditivos  | 109.6           | 0.0                            | 109.6           | 0.0        | 27.4           | 109.6           |
| b7) Vestuario, Blancos, Prendas de Protección y Artículos Deportivos                            | 7.2             | 0.0                            | 7.2             | 0.0        | 0.0            | 7.2             |
| b8) Materiales y Suministros Para Seguridad   | 0.0             | 0.0                            | 0.0             | 0.0        | 0.0            | 0.0             |
| b9) Herramientas, Refacciones y Accesorios Menores  | 45.5            | 32.5                           | 78.0            | 0.0        | 36.4           | 78.0            |
| <b>C. Servicios Generales (C=c1+c2+c3+c4+c5+c6+c7+c8+c9)</b>                                    | <b>4,172.0</b>  | <b>0.0</b>                     | <b>4,172.0</b>  | <b>0.0</b> | <b>678.3</b>   | <b>4,172.0</b>  |
| c1) Servicios Básicos   | 731.2           | -77.2                          | 654.0           | 0.0        | 96.2           | 654.0           |
| c2) Servicios de Arrendamiento  | 657.6           | -5.0                           | 652.6           | 0.0        | 23.3           | 652.6           |
| c3) Servicios Profesionales, Científicos, Técnicos y Otros Servicios                            | 328.2           | 71.1                           | 399.3           | 0.0        | 112.6          | 399.3           |
| c4) Servicios Financieros, Bancarios y Comerciales  | 51.6            | 0.8                            | 52.4            | 0.0        | 0.5            | 52.4            |
| c5) Servicios de Instalación, Reparación, Mantenimiento y Conservación                          | 1,839.2         | -44.8                          | 1,794.4         | 0.0        | 278.8          | 1,794.4         |
| c6) Servicios de Comunicación Social y Publicidad   | 28.5            | 0.0                            | 28.5            | 0.0        | 0.3            | 28.5            |
| c7) Servicios de Traslado y Viáticos  | 6.8             | -1.0                           | 5.8             | 0.0        | 0.0            | 5.8             |
| c8) Servicios Oficiales   | 22.8            | 0.0                            | 22.8            | 0.0        | 0.0            | 22.8            |
| c9) Otros Servicios Generales   | 506.1           | 56.1                           | 562.2           | 0.0        | 166.6          | 562.2           |
| <b>D. Transferencias, Asignaciones, Subsidios y Otras Ayudas (D=d1+d2+d3+d4+d5+d6+d7+d8+d9)</b> | <b>0.0</b>      | <b>0.0</b>                     | <b>0.0</b>      | <b>0.0</b> | <b>0.0</b>     | <b>0.0</b>      |
| d1) Transferencias Internas y Asignaciones al Sector Público                                    | 0.0             | 0.0                            | 0.0             | 0.0        | 0.0            | 0.0             |
| d2) Transferencias al Resto del Sector Público  | 0.0             | 0.0                            | 0.0             | 0.0        | 0.0            | 0.0             |
| d3) Subsidios y Subvenciones  | 0.0             | 0.0                            | 0.0             | 0.0        | 0.0            | 0.0             |
| d4) Ayudas Sociales   | 0.0             | 0.0                            | 0.0             | 0.0        | 0.0            | 0.0             |
| d5) Pensiones y Jubilaciones  | 0.0             | 0.0                            | 0.0             | 0.0        | 0.0            | 0.0             |
| d6) Transferencias a Fideicomisos, Mandatos y Otros Análogos                                    | 0.0             | 0.0                            | 0.0             | 0.0        | 0.0            | 0.0             |
| d7) Transferencias a la Seguridad Social  | 0.0             | 0.0                            | 0.0             | 0.0        | 0.0            | 0.0             |
| d8) Donativos   | 0.0             | 0.0                            | 0.0             | 0.0        | 0.0            | 0.0             |
| d9) Transferencias al Exterior  | 0.0             | 0.0                            | 0.0             | 0.0        | 0.0            | 0.0             |
| <b>E. Bienes Muebles, Inmuebles e Intangibles (E=e1+e2+e3+e4+e5+e6+e7+e8+e9)</b>                | <b>1,700.0</b>  | <b>0.0</b>                     | <b>1,700.0</b>  | <b>0.0</b> | <b>0.0</b>     | <b>1,700.0</b>  |
| e1) Mobiliario y Equipo de Administración   | 0.0             | 0.0                            | 0.0             | 0.0        | 0.0            | 0.0             |
| e2) Mobiliario y Equipo Educativo y Recreativo  | 0.0             | 0.0                            | 0.0             | 0.0        | 0.0            | 0.0             |
| e3) Equipo e Instrumental Médico y de Laboratorio   | 1,700.0         | 0.0                            | 1,700.0         | 0.0        | 0.0            | 1,700.0         |
| e4) Vehículos y Equipo de Transporte  | 0.0             | 0.0                            | 0.0             | 0.0        | 0.0            | 0.0             |
| e5) Equipo de Defensa y Seguridad   | 0.0             | 0.0                            | 0.0             | 0.0        | 0.0            | 0.0             |
| e6) Maquinaria, Otros Equipos y Herramientas  | 0.0             | 0.0                            | 0.0             | 0.0        | 0.0            | 0.0             |
| e7) Activos Biológicos  | 0.0             | 0.0                            | 0.0             | 0.0        | 0.0            | 0.0             |
| e8) Bienes Inmuebles  | 0.0             | 0.0                            | 0.0             | 0.0        | 0.0            | 0.0             |
| e9) Activos Intangibles   | 0.0             | 0.0                            | 0.0             | 0.0        | 0.0            | 0.0             |
| <b>F. Inversión Pública (F=f1+f2+f3)</b>  | <b>0.0</b>      | <b>0.0</b>                     | <b>0.0</b>      | <b>0.0</b> | <b>0.0</b>     | <b>0.0</b>      |
| f1) Obra Pública en Bienes de Dominio Público   | 0.0             | 0.0                            | 0.0             | 0.0        | 0.0            | 0.0             |
| f2) Obra Pública en Bienes Propios  | 0.0             | 0.0                            | 0.0             | 0.0        | 0.0            | 0.0             |
| f3) Proyectos Productivos y Acciones de Fomento   | 0.0             | 0.0                            | 0.0             | 0.0        | 0.0            | 0.0             |
| <b>G. Inversiones Financieras y Otras Provisiones (G=g1+g2+g3+g4+g5+g6+g7)</b>                  | <b>0.0</b>      | <b>0.0</b>                     | <b>0.0</b>      | <b>0.0</b> | <b>0.0</b>     | <b>0.0</b>      |
| g1) Inversiones Para el Fomento de Actividades Productivas                                      | 0.0             | 0.0                            | 0.0             | 0.0        | 0.0            | 0.0             |
| g2) Acciones y Participaciones de Capital   | 0.0             | 0.0                            | 0.0             | 0.0        | 0.0            | 0.0             |
| g3) Compra de Títulos y Valores   | 0.0             | 0.0                            | 0.0             | 0.0        | 0.0            | 0.0             |
| g4) Concesión de Préstamos  | 0.0             | 0.0                            | 0.0             | 0.0        | 0.0            | 0.0             |
| g5) Inversiones en Fideicomisos, Mandatos y Otros Análogos                                      | 0.0             | 0.0                            | 0.0             | 0.0        | 0.0            | 0.0             |
| Fideicomiso de Desastres Naturales (Informativo)  | 0.0             | 0.0                            | 0.0             | 0.0        | 0.0            | 0.0             |
| g6) Otras Inversiones Financieras   | 0.0             | 0.0                            | 0.0             | 0.0        | 0.0            | 0.0             |
| g7) Provisiones para Contingencias y Otras erogaciones Especiales                               | 0.0             | 0.0                            | 0.0             | 0.0        | 0.0            | 0.0             |
| <b>H. Participaciones y Aportaciones (H=h1+h2+h3)</b>   | <b>0.0</b>      | <b>0.0</b>                     | <b>0.0</b>      | <b>0.0</b> | <b>0.0</b>     | <b>0.0</b>      |
| h1) Participaciones   | 0.0             | 0.0                            | 0.0             | 0.0        | 0.0            | 0.0             |
| h2) Aportaciones  | 0.0             | 0.0                            | 0.0             | 0.0        | 0.0            | 0.0             |
| h3) Convenios   | 0.0             | 0.0                            | 0.0             | 0.0        | 0.0            | 0.0             |
| <b>I. Deuda Pública (I=i1+i2+i3+i4+i5+i6+i7)</b>  | <b>0.0</b>      | <b>0.0</b>                     | <b>0.0</b>      | <b>0.0</b> | <b>0.0</b>     | <b>0.0</b>      |
| i1) Amortización de la Deuda Pública  | 0.0             | 0.0                            | 0.0             | 0.0        | 0.0            | 0.0             |
| i2) Intereses de la Deuda Pública   | 0.0             | 0.0                            | 0.0             | 0.0        | 0.0            | 0.0             |
| i3) Comisiones de la Deuda Pública  | 0.0             | 0.0                            | 0.0             | 0.0        | 0.0            | 0.0             |
| i4) Gastos de la Deuda Pública  | 0.0             | 0.0                            | 0.0             | 0.0        | 0.0            | 0.0             |
| i5) Costo por Coberturas  | 0.0             | 0.0                            | 0.0             | 0.0        | 0.0            | 0.0             |
| i6) Apoyos Financieros  | 0.0             | 0.0                            | 0.0             | 0.0        | 0.0            | 0.0             |
| i7) Adeudos de Ejercicios Fiscales Anteriores (ADEFAS)  | 0.0             | 0.0                            | 0.0             | 0.0        | 0.0            | 0.0             |






| Concepto  | Egresos         |                                |                 |            |                | Subejercicio    |
|---|-----------------|--------------------------------|-----------------|------------|----------------|-----------------|
|   | Aprobado        | Ampliaciones/<br>(Reducciones) | Modificado      | Devengado  | Pagado         |                 |
| <b>II. Gasto Etiquetado (II=A+B+C+D+E+F+G+H+I)</b>  | <b>1,700.0</b>  | <b>29.5</b>                    | <b>1,729.5</b>  | <b>0.0</b> | <b>1,703.6</b> | <b>1,729.5</b>  |
| <b>A. Servicios Personales (A=a1+a2+a3+a4+a5+a6+a7)</b>   | <b>0.0</b>      | <b>0.0</b>                     | <b>0.0</b>      | <b>0.0</b> | <b>0.0</b>     | <b>0.0</b>      |
| a1) Remuneraciones al Personal de Carácter Permanente   | 0.0             | 0.0                            | 0.0             | 0.0        | 0.0            | 0.0             |
| a2) Remuneraciones al Personal de Carácter Transitorio  | 0.0             | 0.0                            | 0.0             | 0.0        | 0.0            | 0.0             |
| a3) Remuneraciones Adicionales y Especiales   | 0.0             | 0.0                            | 0.0             | 0.0        | 0.0            | 0.0             |
| a4) Seguridad Social  | 0.0             | 0.0                            | 0.0             | 0.0        | 0.0            | 0.0             |
| a5) Otras Prestaciones Sociales y Económicas  | 0.0             | 0.0                            | 0.0             | 0.0        | 0.0            | 0.0             |
| a6) Previsiones   | 0.0             | 0.0                            | 0.0             | 0.0        | 0.0            | 0.0             |
| a7) Pago de Estímulos a Servidores Públicos   | 0.0             | 0.0                            | 0.0             | 0.0        | 0.0            | 0.0             |
| <b>B. Materiales y Suministros (B=b1+b2+b3+b4+b5+b6+b7+b8+b9)</b>                               | <b>0.0</b>      | <b>0.0</b>                     | <b>0.0</b>      | <b>0.0</b> | <b>0.0</b>     | <b>0.0</b>      |
| b1) Materiales de Administración, Emisión de Documentos y Artículos Oficiales                   | 0.0             | 0.0                            | 0.0             | 0.0        | 0.0            | 0.0             |
| b2) Alimentos y Utensilios  | 0.0             | 0.0                            | 0.0             | 0.0        | 0.0            | 0.0             |
| b3) Materias Primas y Materiales de Producción y Comercialización                               | 0.0             | 0.0                            | 0.0             | 0.0        | 0.0            | 0.0             |
| b4) Materiales y Artículos de Construcción y de Reparación                                      | 0.0             | 0.0                            | 0.0             | 0.0        | 0.0            | 0.0             |
| b5) Productos Químicos, Farmacéuticos y de Laboratorio  | 0.0             | 0.0                            | 0.0             | 0.0        | 0.0            | 0.0             |
| b6) Combustibles, Lubricantes y Aditivos  | 0.0             | 0.0                            | 0.0             | 0.0        | 0.0            | 0.0             |
| b7) Vestuario, Blancos, Prendas de Protección y Artículos Deportivos                            | 0.0             | 0.0                            | 0.0             | 0.0        | 0.0            | 0.0             |
| b8) Materiales y Suministros Para Seguridad   | 0.0             | 0.0                            | 0.0             | 0.0        | 0.0            | 0.0             |
| b9) Herramientas, Refacciones y Accesorios Menores  | 0.0             | 0.0                            | 0.0             | 0.0        | 0.0            | 0.0             |
| <b>C. Servicios Generales (C=c1+c2+c3+c4+c5+c6+c7+c8+c9)</b>                                    | <b>0.0</b>      | <b>0.0</b>                     | <b>0.0</b>      | <b>0.0</b> | <b>0.0</b>     | <b>0.0</b>      |
| c1) Servicios Básicos   | 0.0             | 0.0                            | 0.0             | 0.0        | 0.0            | 0.0             |
| c2) Servicios de Arrendamiento  | 0.0             | 0.0                            | 0.0             | 0.0        | 0.0            | 0.0             |
| c3) Servicios Profesionales, Científicos, Técnicos y Otros Servicios                            | 0.0             | 0.0                            | 0.0             | 0.0        | 0.0            | 0.0             |
| c4) Servicios Financieros, Bancarios y Comerciales  | 0.0             | 0.0                            | 0.0             | 0.0        | 0.0            | 0.0             |
| c5) Servicios de Instalación, Reparación, Mantenimiento y Conservación                          | 0.0             | 0.0                            | 0.0             | 0.0        | 0.0            | 0.0             |
| c6) Servicios de Comunicación Social y Publicidad   | 0.0             | 0.0                            | 0.0             | 0.0        | 0.0            | 0.0             |
| c7) Servicios de Traslado y Váticos   | 0.0             | 0.0                            | 0.0             | 0.0        | 0.0            | 0.0             |
| c8) Servicios Oficiales   | 0.0             | 0.0                            | 0.0             | 0.0        | 0.0            | 0.0             |
| c9) Otros Servicios Generales   | 0.0             | 0.0                            | 0.0             | 0.0        | 0.0            | 0.0             |
| <b>D. Transferencias, Asignaciones, Subsidios y Otras Ayudas (D=d1+d2+d3+d4+d5+d6+d7+d8+d9)</b> | <b>0.0</b>      | <b>0.0</b>                     | <b>0.0</b>      | <b>0.0</b> | <b>0.0</b>     | <b>0.0</b>      |
| d1) Transferencias Internas y Asignaciones al Sector Público                                    | 0.0             | 0.0                            | 0.0             | 0.0        | 0.0            | 0.0             |
| d2) Transferencias al Resto del Sector Público  | 0.0             | 0.0                            | 0.0             | 0.0        | 0.0            | 0.0             |
| d3) Subsidios y Subvenciones  | 0.0             | 0.0                            | 0.0             | 0.0        | 0.0            | 0.0             |
| d4) Ayudas Sociales   | 0.0             | 0.0                            | 0.0             | 0.0        | 0.0            | 0.0             |
| d5) Pensiones y Jubilaciones  | 0.0             | 0.0                            | 0.0             | 0.0        | 0.0            | 0.0             |
| d6) Transferencias a Fideicomisos, Mandatos y Otros Análogos                                    | 0.0             | 0.0                            | 0.0             | 0.0        | 0.0            | 0.0             |
| d7) Transferencias a la Seguridad Social  | 0.0             | 0.0                            | 0.0             | 0.0        | 0.0            | 0.0             |
| d8) Donativos   | 0.0             | 0.0                            | 0.0             | 0.0        | 0.0            | 0.0             |
| d9) Transferencias al Exterior  | 0.0             | 0.0                            | 0.0             | 0.0        | 0.0            | 0.0             |
| <b>E. Bienes Muebles, Inmuebles e Intangibles (E=e1+e2+e3+e4+e5+e6+e7+e8+e9)</b>                | <b>1,700.0</b>  | <b>0.0</b>                     | <b>1,700.0</b>  | <b>0.0</b> | <b>1,674.1</b> | <b>1,700.0</b>  |
| e1) Mobiliario y Equipo de Administración   | 0.0             | 332.5                          | 332.5           | 0.0        | 328.0          | 332.5           |
| e2) Mobiliario y Equipo Educativo y Recreativo  | 0.0             | 0.0                            | 0.0             | 0.0        | 0.0            | 0.0             |
| e3) Equipo e Instrumental Médico y de Laboratorio   | 1,700.0         | -336.7                         | 1,363.3         | 0.0        | 1,341.9        | 1,363.3         |
| e4) Vehículos y Equipo de Transporte  | 0.0             | 0.0                            | 0.0             | 0.0        | 0.0            | 0.0             |
| e5) Equipo de Defensa y Seguridad   | 0.0             | 0.0                            | 0.0             | 0.0        | 0.0            | 0.0             |
| e6) Maquinaria, Otros Equipos y Herramientas  | 0.0             | 0.0                            | 0.0             | 0.0        | 0.0            | 0.0             |
| e7) Activos Biológicos  | 0.0             | 0.0                            | 0.0             | 0.0        | 0.0            | 0.0             |
| e8) Bienes Inmuebles  | 0.0             | 0.0                            | 0.0             | 0.0        | 0.0            | 0.0             |
| e9) Activos Intangibles   | 0.0             | 4.2                            | 4.2             | 0.0        | 4.2            | 4.2             |
| <b>F. Inversión Pública (F=f1+f2+f3)</b>  | <b>0.0</b>      | <b>0.0</b>                     | <b>0.0</b>      | <b>0.0</b> | <b>0.0</b>     | <b>0.0</b>      |
| f1) Obra Pública en Bienes de Dominio Público   | 0.0             | 0.0                            | 0.0             | 0.0        | 0.0            | 0.0             |
| f2) Obra Pública en Bienes Propios  | 0.0             | 0.0                            | 0.0             | 0.0        | 0.0            | 0.0             |
| f3) Proyectos Productivos y Acciones de Fomento   | 0.0             | 0.0                            | 0.0             | 0.0        | 0.0            | 0.0             |
| <b>G. Inversiones Financieras y Otras Provisiones (G=g1+g2+g3+g4+g5+g6+g7)</b>                  | <b>0.0</b>      | <b>0.0</b>                     | <b>0.0</b>      | <b>0.0</b> | <b>0.0</b>     | <b>0.0</b>      |
| g1) Inversiones Para el Fomento de Actividades Productivas                                      | 0.0             | 0.0                            | 0.0             | 0.0        | 0.0            | 0.0             |
| g2) Acciones y Participaciones de Capital   | 0.0             | 0.0                            | 0.0             | 0.0        | 0.0            | 0.0             |
| g3) Compra de Títulos y Valores   | 0.0             | 0.0                            | 0.0             | 0.0        | 0.0            | 0.0             |
| g4) Concesión de Préstamos  | 0.0             | 0.0                            | 0.0             | 0.0        | 0.0            | 0.0             |
| g5) Inversiones en Fideicomisos, Mandatos y Otros Análogos                                      | 0.0             | 0.0                            | 0.0             | 0.0        | 0.0            | 0.0             |
| Fideicomiso de Desastres Naturales (Informativo)  | 0.0             | 0.0                            | 0.0             | 0.0        | 0.0            | 0.0             |
| g6) Otras Inversiones Financieras   | 0.0             | 0.0                            | 0.0             | 0.0        | 0.0            | 0.0             |
| g7) Provisiones para Contingencias y Otras Erogaciones Especiales                               | 0.0             | 0.0                            | 0.0             | 0.0        | 0.0            | 0.0             |
| <b>H. Participaciones y Aportaciones (H=h1+h2+h3)</b>   | <b>0.0</b>      | <b>0.0</b>                     | <b>0.0</b>      | <b>0.0</b> | <b>0.0</b>     | <b>0.0</b>      |
| h1) Participaciones   | 0.0             | 0.0                            | 0.0             | 0.0        | 0.0            | 0.0             |
| h2) Aportaciones  | 0.0             | 0.0                            | 0.0             | 0.0        | 0.0            | 0.0             |
| h3) Convenios   | 0.0             | 0.0                            | 0.0             | 0.0        | 0.0            | 0.0             |
| <b>I. Deuda Pública (I=i1+i2+i3+i4+i5+i6+i7)</b>  | <b>0.0</b>      | <b>29.5</b>                    | <b>29.5</b>     | <b>0.0</b> | <b>29.5</b>    | <b>29.5</b>     |
| i1) Amortización de la Deuda Pública  | 0.0             | 0.0                            | 0.0             | 0.0        | 0.0            | 0.0             |
| i2) Intereses de la Deuda Pública   | 0.0             | 0.0                            | 0.0             | 0.0        | 0.0            | 0.0             |
| i3) Comisiones de la Deuda Pública  | 0.0             | 0.0                            | 0.0             | 0.0        | 0.0            | 0.0             |
| i4) Gastos de la Deuda Pública  | 0.0             | 0.0                            | 0.0             | 0.0        | 0.0            | 0.0             |
| i5) Costo por Coberturas  | 0.0             | 0.0                            | 0.0             | 0.0        | 0.0            | 0.0             |
| i6) Apoyos Financieros  | 0.0             | 0.0                            | 0.0             | 0.0        | 0.0            | 0.0             |
| i7) Adeudos de Ejercicios Fiscales Anteriores (ADEFAS)  | 0.0             | 29.5                           | 29.5            | 0.0        | 29.5           | 29.5            |
| <b>III. Total de Egresos (III = I + II)</b>   | <b>23,179.0</b> | <b>29.5</b>                    | <b>23,208.5</b> | <b>0.0</b> | <b>5,226.1</b> | <b>23,208.5</b> |





Nombre del Ente Público  
**Estado Analítico del Ejercicio del Presupuesto de Egresos Detallado**  
 Clasificación Administrativa  
 Del 1 de Enero al 31 de Marzo de 2021  
 (Miles de Pesos)

| Concepto (c)  | Egresos         |                                |                 |            |                | Subejercicio    |
|---|-----------------|--------------------------------|-----------------|------------|----------------|-----------------|
|   | Aprobado        | Ampliaciones/<br>(Reducciones) | Modificado      | Devengado  | Pagado         |                 |
| <b>I. Gasto No Etiquetado<br/>(I=A+B+C+D+E+F+G+H)</b>   | <b>21,479.0</b> | <b>0.0</b>                     | <b>21,479.0</b> | <b>0.0</b> | <b>3,522.5</b> | <b>21,479.0</b> |
| Banco de Tejidos del Estado de Mexico (208C0501000100S) | 21,479.0        | 0.0                            | 21,479.0        |            | 3,522.5        | 21,479.0        |
| B. Dependencia o Unidad Administrativa 2                |                 |                                | 0.0             |            |                | 0.0             |
| C. Dependencia o Unidad Administrativa 3                |                 |                                | 0.0             |            |                | 0.0             |
| D. Dependencia o Unidad Administrativa 4                |                 |                                | 0.0             |            |                | 0.0             |
| E. Dependencia o Unidad Administrativa 5                |                 |                                | 0.0             |            |                | 0.0             |
| F. Dependencia o Unidad Administrativa 6                |                 |                                | 0.0             |            |                | 0.0             |
| G. Dependencia o Unidad Administrativa 7                |                 |                                | 0.0             |            |                | 0.0             |
| H. Dependencia o Unidad Administrativa xx               |                 |                                | 0.0             |            |                | 0.0             |
| <b>II. Gasto Etiquetado<br/>(II=A+B+C+D+E+F+G+H)</b>    | <b>0.0</b>      | <b>0.0</b>                     | <b>0.0</b>      | <b>0.0</b> | <b>0.0</b>     | <b>0.0</b>      |
| Banco de Tejidos del Estado de Mexico (208C0501000100S) |                 |                                | 0.0             |            |                | 0.0             |
| B. Dependencia o Unidad Administrativa 2                |                 |                                | 0.0             |            |                | 0.0             |
| C. Dependencia o Unidad Administrativa 3                |                 |                                | 0.0             |            |                | 0.0             |
| D. Dependencia o Unidad Administrativa 4                |                 |                                | 0.0             |            |                | 0.0             |
| E. Dependencia o Unidad Administrativa 5                |                 |                                | 0.0             |            |                | 0.0             |
| F. Dependencia o Unidad Administrativa 6                |                 |                                | 0.0             |            |                | 0.0             |
| G. Dependencia o Unidad Administrativa 7                |                 |                                | 0.0             |            |                | 0.0             |
| H. Dependencia o Unidad Administrativa xx               |                 |                                | 0.0             |            |                | 0.0             |
|   |                 |                                | 0.0             |            |                | 0.0             |
| <b>III. Total de Egresos (III = I + II)</b>             | <b>21,479.0</b> | <b>0.0</b>                     | <b>21,479.0</b> | <b>0.0</b> | <b>3,522.5</b> | <b>21,479.0</b> |



**Nombre del Ente Público**  
**Estado Analítico del Ejercicio del Presupuesto de Egresos Detallado**  
**Clasificación Funcional (Finalidad y Función)**  
**Del 1 de Enero al 31 de Marzo de 2021**  
**(Miles de Pesos)**

| Concepto (c)  | Egresos         |                                |                 |            |                | Subejercicio (e) |
|---|-----------------|--------------------------------|-----------------|------------|----------------|------------------|
|   | Aprobado (d)    | Ampliaciones/<br>(Reducciones) | Modificado      | Devengado  | Pagado         |                  |
| <b>I. Gasto No Etiquetado (I=A+B+C+D)</b>   | <b>21,479.0</b> | <b>0.0</b>                     | <b>21,479.0</b> | <b>0.0</b> | <b>3,522.6</b> | <b>21,479.0</b>  |
| <b>A. Gobierno (A=a1+a2+a3+a4+a5+a6+a7+a8)</b>  | <b>888.6</b>    | <b>0.0</b>                     | <b>888.6</b>    | <b>0.0</b> | <b>80.1</b>    | <b>888.6</b>     |
| a1) Legislación   |                 |                                | 0.0             |            |                | 0.0              |
| a2) Justicia  |                 |                                | 0.0             |            |                | 0.0              |
| a3) Coordinación de la Política de Gobierno   | 888.6           | 0.0                            | 888.6           | 0.0        | 80.1           | 888.6            |
| a4) Relaciones Exteriores   |                 |                                | 0.0             |            |                | 0.0              |
| a5) Asuntos Financieros y Hacendarios   |                 |                                | 0.0             |            |                | 0.0              |
| a6) Seguridad Nacional  |                 |                                | 0.0             |            |                | 0.0              |
| a7) Asuntos de Orden Público y de Seguridad Interior  |                 |                                | 0.0             |            |                | 0.0              |
| a8) Otros Servicios Generales   |                 |                                | 0.0             |            |                | 0.0              |
| <b>B. Desarrollo Social (B=b1+b2+b3+b4+b5+b6+b7)</b>  | <b>20,590.4</b> | <b>0.0</b>                     | <b>20,590.4</b> | <b>0.0</b> | <b>3,442.5</b> | <b>20,590.4</b>  |
| b1) Protección Ambiental  |                 |                                | 0.0             |            |                | 0.0              |
| b2) Vivienda y Servicios a la Comunidad   |                 |                                | 0.0             |            |                | 0.0              |
| b3) Salud   | 20,590.4        | 0.0                            | 20,590.4        |            | 3,442.5        | 20,590.4         |
| b4) Recreación, Cultura y Otras Manifestaciones Sociales  |                 |                                | 0.0             |            |                | 0.0              |
| b5) Educación   |                 |                                | 0.0             |            |                | 0.0              |
| b6) Protección Social   |                 |                                | 0.0             |            |                | 0.0              |
| b7) Otros Asuntos Sociales  |                 |                                | 0.0             |            |                | 0.0              |
| <b>C. Desarrollo Económico (C=c1+c2+c3+c4+c5+c6+c7+c8+c9)</b>                                     | <b>0.0</b>      | <b>0.0</b>                     | <b>0.0</b>      | <b>0.0</b> | <b>0.0</b>     | <b>0.0</b>       |
| c1) Asuntos Económicos, Comerciales y Laborales en General  |                 |                                | 0.0             |            |                | 0.0              |
| c2) Agropecuaria, Silvicultura, Pesca y Caza  |                 |                                | 0.0             |            |                | 0.0              |
| c3) Combustibles y Energía  |                 |                                | 0.0             |            |                | 0.0              |
| c4) Minería, Manufacturas y Construcción  |                 |                                | 0.0             |            |                | 0.0              |
| c5) Transporte  |                 |                                | 0.0             |            |                | 0.0              |
| c6) Comunicaciones  |                 |                                | 0.0             |            |                | 0.0              |
| c7) Turismo   |                 |                                | 0.0             |            |                | 0.0              |
| c8) Ciencia, Tecnología e Innovación  |                 |                                | 0.0             |            |                | 0.0              |
| c9) Otras Industrias y Otros Asuntos Económicos   |                 |                                | 0.0             |            |                | 0.0              |
| <b>D. Otras No Clasificadas en Funciones Anteriores (D=d1+d2+d3+d4)</b>                           | <b>0.0</b>      | <b>0.0</b>                     | <b>0.0</b>      | <b>0.0</b> | <b>0.0</b>     | <b>0.0</b>       |
| d1) Transacciones de la Deuda Pública / Costo Financiero de la Deuda                              |                 |                                | 0.0             |            |                | 0.0              |
| d2) Transferencias, Participaciones y Aportaciones Entre Diferentes Niveles y Órdenes de Gobierno |                 |                                | 0.0             |            |                | 0.0              |
| d3) Saneamiento del Sistema Financiero  |                 |                                | 0.0             |            |                | 0.0              |
| d4) Adeudos de Ejercicios Fiscales Anteriores   |                 |                                | 0.0             |            |                | 0.0              |
| <b>II. Gasto Etiquetado (II=A+B+C+D)</b>  | <b>0.0</b>      | <b>0.0</b>                     | <b>0.0</b>      | <b>0.0</b> | <b>0.0</b>     | <b>0.0</b>       |
| <b>A. Gobierno (A=a1+a2+a3+a4+a5+a6+a7+a8)</b>  | <b>0.0</b>      | <b>0.0</b>                     | <b>0.0</b>      | <b>0.0</b> | <b>0.0</b>     | <b>0.0</b>       |
| a1) Legislación   |                 |                                | 0.0             |            |                | 0.0              |
| a2) Justicia  |                 |                                | 0.0             |            |                | 0.0              |
| a3) Coordinación de la Política de Gobierno   |                 |                                | 0.0             |            |                | 0.0              |
| a4) Relaciones Exteriores   |                 |                                | 0.0             |            |                | 0.0              |
| a5) Asuntos Financieros y Hacendarios   |                 |                                | 0.0             |            |                | 0.0              |
| a6) Seguridad Nacional  |                 |                                | 0.0             |            |                | 0.0              |
| a7) Asuntos de Orden Público y de Seguridad Interior  |                 |                                | 0.0             |            |                | 0.0              |
| a8) Otros Servicios Generales   |                 |                                | 0.0             |            |                | 0.0              |
| <b>B. Desarrollo Social (B=b1+b2+b3+b4+b5+b6+b7)</b>  | <b>0.0</b>      | <b>0.0</b>                     | <b>0.0</b>      | <b>0.0</b> | <b>0.0</b>     | <b>0.0</b>       |
| b1) Protección Ambiental  |                 |                                | 0.0             |            |                | 0.0              |
| b2) Vivienda y Servicios a la Comunidad   |                 |                                | 0.0             |            |                | 0.0              |
| b3) Salud   |                 |                                | 0.0             |            |                | 0.0              |
| b4) Recreación, Cultura y Otras Manifestaciones Sociales  |                 |                                | 0.0             |            |                | 0.0              |
| b5) Educación   |                 |                                | 0.0             |            |                | 0.0              |
| b6) Protección Social   |                 |                                | 0.0             |            |                | 0.0              |
| b7) Otros Asuntos Sociales  |                 |                                | 0.0             |            |                | 0.0              |
| <b>C. Desarrollo Económico (C=c1+c2+c3+c4+c5+c6+c7+c8+c9)</b>                                     | <b>0.0</b>      | <b>0.0</b>                     | <b>0.0</b>      | <b>0.0</b> | <b>0.0</b>     | <b>0.0</b>       |
| c1) Asuntos Económicos, Comerciales y Laborales en General  |                 |                                | 0.0             |            |                | 0.0              |
| c2) Agropecuaria, Silvicultura, Pesca y Caza  |                 |                                | 0.0             |            |                | 0.0              |
| c3) Combustibles y Energía  |                 |                                | 0.0             |            |                | 0.0              |
| c4) Minería, Manufacturas y Construcción  |                 |                                | 0.0             |            |                | 0.0              |
| c5) Transporte  |                 |                                | 0.0             |            |                | 0.0              |
| c6) Comunicaciones  |                 |                                | 0.0             |            |                | 0.0              |
| c7) Turismo   |                 |                                | 0.0             |            |                | 0.0              |
| c8) Ciencia, Tecnología e Innovación  |                 |                                | 0.0             |            |                | 0.0              |
| c9) Otras Industrias y Otros Asuntos Económicos   |                 |                                | 0.0             |            |                | 0.0              |
| <b>D. Otras No Clasificadas en Funciones Anteriores (D=d1+d2+d3+d4)</b>                           | <b>0.0</b>      | <b>0.0</b>                     | <b>0.0</b>      | <b>0.0</b> | <b>0.0</b>     | <b>0.0</b>       |
| d1) Transacciones de la Deuda Pública / Costo Financiero de la Deuda                              |                 |                                | 0.0             |            |                | 0.0              |
| d2) Transferencias, Participaciones y Aportaciones Entre Diferentes Niveles y Órdenes de Gobierno |                 |                                | 0.0             |            |                | 0.0              |
| d3) Saneamiento del Sistema Financiero  |                 |                                | 0.0             |            |                | 0.0              |
| d4) Adeudos de Ejercicios Fiscales Anteriores   |                 |                                | 0.0             |            |                | 0.0              |
| <b>III. Total de Egresos (III = I + II)</b>   | <b>21,479.0</b> | <b>0.0</b>                     | <b>21,479.0</b> | <b>0.0</b> | <b>3,522.6</b> | <b>21,479.0</b>  |



Nombre del Ente Público  
**Estado Analítico del Ejercicio del Presupuesto de Egresos Detallado**  
**Clasificación de Servicios Personales por Categoría**  
**Del 1 de Enero al 31 de Marzo de 2021**  
(Miles de Pesos)

| Concepto (c)   | Egresos  |                                |            |           |         | Subejercicio |
|--|----------|--------------------------------|------------|-----------|---------|--------------|
|  | Aprobado | Ampliaciones/<br>(Reducciones) | Modificado | Devengado | Pagado  |              |
| <b>I. Gasto No Etiquetado (I=A+B+C+D+E+F)</b>  | 11,411.5 | 0.0                            | 11,411.5   | 0.0       | 2,513.1 | 11,411.5     |
| A. Personal Administrativo y de Servicio Público   | 11,411.5 | 0.0                            | 11,411.5   |           | 2,513.1 | 11,411.5     |
| B. Magisterio  |          |                                | 0.0        |           |         | 0.0          |
| <b>C. Servicios de Salud (C=c1+c2)</b>   | 0.0      | 0.0                            | 0.0        | 0.0       | 0.0     | 0.0          |
| c1) Personal Administrativo  |          |                                | 0.0        |           |         | 0.0          |
| c2) Personal Médico, Paramédico y afín   |          |                                | 0.0        |           |         | 0.0          |
| D. Seguridad Pública   |          |                                | 0.0        |           |         | 0.0          |
| <b>E. Gastos asociados a la implementación de nuevas leyes federales o reformas a las mismas (E = e1 + e2)</b> | 0.0      | 0.0                            | 0.0        | 0.0       | 0.0     | 0.0          |
| e1) Nombre del Programa o Ley 1  |          |                                | 0.0        |           |         | 0.0          |
| e2) Nombre del Programa o Ley 2  |          |                                | 0.0        |           |         | 0.0          |
| F. Sentencias laborales definitivas  |          |                                | 0.0        |           |         | 0.0          |
| <b>II. Gasto Etiquetado (II=A+B+C+D+E+F)</b>   | 0.0      | 0.0                            | 0.0        | 0.0       | 0.0     | 0.0          |
| A. Personal Administrativo y de Servicio Público   |          |                                | 0.0        |           |         | 0.0          |
| B. Magisterio  |          |                                | 0.0        |           |         | 0.0          |
| <b>C. Servicios de Salud (C=c1+c2)</b>   | 0.0      | 0.0                            | 0.0        | 0.0       | 0.0     | 0.0          |
| c1) Personal Administrativo  |          |                                | 0.0        |           |         | 0.0          |
| c2) Personal Médico, Paramédico y afín   |          |                                | 0.0        |           |         | 0.0          |
| D. Seguridad Pública   |          |                                | 0.0        |           |         | 0.0          |
| <b>E. Gastos asociados a la implementación de nuevas leyes federales o reformas a las mismas (E = e1 + e2)</b> | 0.0      | 0.0                            | 0.0        | 0.0       | 0.0     | 0.0          |
| e1) Nombre del Programa o Ley 1  |          |                                | 0.0        |           |         | 0.0          |
| e2) Nombre del Programa o Ley 2  |          |                                | 0.0        |           |         | 0.0          |
| F. Sentencias laborales definitivas  |          |                                | 0.0        |           |         | 0.0          |
| <b>III. Total del Gasto en Servicios Personales (III = I + II)</b>   | 11,411.5 | 0.0                            | 11,411.5   | 0.0       | 2,513.1 | 11,411.5     |

