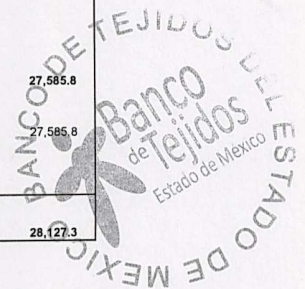


**BANCO DE TEJIDOS DEL ESTADO DE MÉXICO**  
**Estado Analítico de Ingresos**  
**Del 1 de Enero al 30 de Septiembre de 2019.**  
**(Miles de pesos)**

Rubro de Ingresos	Ingreso					Diferencia (6= 5 - 1)
	Estimado	Ampliaciones y Reducciones	Modificado	Devengado	Recaudado	
	(1)	(2)	(3= 1 + 2)	(4)	(5)	
Impuestos			.0			.0
Cuotas y Aportaciones de Seguridad Social			.0			.0
Contribuciones de Mejoras			.0			.0
Derechos			.0			.0
Productos	.0	.0	.0	.0	3.6	3.6
Corriente	.0	.0	.0	.0	3.6	3.6
Capital			.0			.0
Aprovechamientos	.0	.0	.0	.0	.0	.0
Corriente			.0			.0
Capital			.0			.0
Ingresos por Ventas de Bienes y Servicios			.0			.0
Participaciones y Aportaciones			.0			.0
Transferencias, Asignaciones, Subsidios y Otras Ayudas	12,684.7	.0	12,684.7	.0	13,222.6	537.9
Ingresos Derivados de Financiamientos	9,190.1	.0	31,346.3	.0	36,775.9	27,585.8
Ingresos de Gestion en Especie de Entidades Publicas			22,156.2		43,946.1	
<b>Total</b>	<b>21,874.8</b>	<b>.0</b>	<b>44,031.0</b>	<b>.0</b>	<b>6,056.0</b>	<b>28,127.3</b>
				Ingresos excedentes*		28,127.3


Estado Analítico de Ingresos por Fuente de Financiamiento	Ingreso					Diferencia (6= 5 - 1)
	Estimado	Ampliaciones y Reducciones	Modificado	Devengado	Recaudado	
	(1)	(2)	(3= 1 + 2)	(4)	(5)	
<b>Ingresos del Gobierno</b>	.0	.0	.0	.0	3.6	3.6
Impuestos			.0			.0
Contribuciones de Mejoras			.0			.0
Derechos			.0			.0
Productos	.0	.0	.0	.0	3.6	3.6
Corriente			.0		3.6	3.6
Capital			.0			.0
Aprovechamientos	.0	.0	.0	.0	.0	.0
Corriente			.0			.0
Capital			.0			.0
Participaciones y Aportaciones			.0			.0
Transferencias, Asignaciones, Subsidios y Otras Ayudas			.0			.0
<b>Ingresos de Organismos y Empresas</b>	12,684.7	.0	12,684.7	.0	13,222.6	537.9
Cuotas y Aportaciones de Seguridad Social	.0	.0	.0	.0		.0
Ingresos por Ventas de Bienes y Servicios			.0			.0
Transferencias, Asignaciones, Subsidios y Otras Ayudas	12,684.7	.0	12,684.7	.0	13,222.6	537.9
<b>Ingresos Derivados de Financiamiento</b>	9,190.1	.0	31,346.3	.0	36,775.9	27,585.8
Ingresos Derivados de Financiamientos	9,190.1	.0	31,346.3	.0	36,775.9	27,585.8
Ingresos de Gestion en Especie de Entidades Publicas			22,156.2		43,946.1	
<b>Total</b>	<b>21,874.8</b>	<b>.0</b>	<b>44,031.0</b>	<b>.0</b>	<b>6,056.0</b>	<b>28,127.3</b>
					Ingresos excedentes*	
						28,127.3

\* Los Ingresos excedentes se presentan para efectos de cumplimiento de la Ley General de Contabilidad Gubernamental y el importe reflejado debe ser siempre mayor a cero



**BANCO DE TEJIDOS DEL ESTADO DE MÉXICO**  
**Estado Analítico del Ejercicio del Presupuesto de Egresos**  
**Clasificación por Objeto del Gasto (Capítulo y Concepto)**  
**Del 1 de Enero al 30 de Septiembre de 2019.**  
(Miles de Pesos)

Concepto	Egresos					Subejercicio 6 = (3 - 4)
	Aprobado	Ampliaciones/ (Reducciones)	Modificado	Devengado	Pagado	
	1	2	3 = (1 + 2)	4	5	
<b>Servicios Personales</b>	<b>11,084.6</b>	<b>0.0</b>	<b>11,084.6</b>	-	<b>6,758.2</b>	<b>11,084.6</b>
Remuneraciones al Personal de Carácter Permanente	4,408.0	554.7	4,962.7	-	3,386.9	4,962.7
Remuneraciones al Personal de Carácter Transitorio	-	-	-	-	-	-
Remuneraciones Adicionales y Especiales	4,579.8	650.2	3,929.6	-	1,870.1	3,929.6
Seguridad Social	1,382.5	3.0	1,385.5	-	948.6	1,385.5
Otras Prestaciones Sociales y Económicas	547.7	72.2	619.9	-	380.8	619.9
Previsiones	-	-	-	-	-	-
Pago de Estímulos a Servidores Públicos	166.6	20.3	186.9	-	171.8	186.9
<b>Materiales y Suministros</b>	<b>4,624.6</b>	<b>-</b>	<b>4,624.6</b>	<b>-</b>	<b>2,786.0</b>	<b>4,624.6</b>
Materiales de Administración, Emisión de Documentos y Artículos Oficiales	425.9	0.4	425.5	-	298.0	425.5
Alimentos y Utensilios	-	-	-	-	-	-
Materias Primas y Materiales de Producción y Comercialización	-	-	-	-	-	-
Materiales y Artículos de Construcción y de Reparación	18.0	26.1	44.1	-	40.3	44.1
Productos Químicos, Farmacéuticos y de Laboratorio	3,951.9	77.9	3,874.0	-	2,221.2	3,874.0
Combustibles, Lubricantes y Aditivos	123.6	-	123.6	-	119.0	123.6
Vestuario, Blancos, Prendas de Protección y Artículos Deportivos	20.6	15.6	5.0	-	-	5.0
Materiales y Suministros Para Seguridad	-	-	-	-	-	-
Herramientas, Refacciones y Accesorios Menores	84.6	67.8	152.4	-	107.5	152.4
<b>Servicios Generales</b>	<b>4,465.6</b>	<b>-</b>	<b>4,465.6</b>	<b>-</b>	<b>1,791.3</b>	<b>4,465.6</b>
Servicios Básicos	803.0	103.8	699.2	-	262.0	699.2
Servicios de Arrendamiento	624.0	178.0	446.0	-	11.6	446.0
Servicios Profesionales, Científicos, Técnicos y Otros Servicios	367.9	78.0	445.9	-	271.5	445.9
Servicios Financieros, Bancarios y Comerciales	52.6	21.9	74.5	-	38.0	74.5
Servicios de Instalación, Reparación, Mantenimiento y Conservación	2,033.5	210.9	1,822.6	-	487.8	1,822.6
Servicios de Comunicación Social y Publicidad	40.0	6.8	46.8	-	33.6	46.8
Servicios de Traslado y Viáticos	27.6	11.2	38.8	-	109.1	38.8
Servicios Oficiales	39.1	-	39.1	-	-	39.1
Otros Servicios Generales	477.9	374.8	852.7	-	577.7	852.7
<b>Transferencias, Asignaciones, Subsidios y Otras Ayudas</b>	<b>-</b>	<b>-</b>	<b>-</b>	<b>-</b>	<b>-</b>	<b>-</b>
Transferencias Internas y Asignaciones al Sector Público	-	-	-	-	-	-
Transferencias al Resto del Sector Público	-	-	-	-	-	-
Subsidios y Subvenciones	-	-	-	-	-	-
Ayudas Sociales	-	-	-	-	-	-
Pensiones y Jubilaciones	-	-	-	-	-	-
Transferencias a Fideicomisos, Mandatos y Otros Análogos	-	-	-	-	-	-
Transferencias a la Seguridad Social	-	-	-	-	-	-
Donativos	-	-	-	-	-	-
Transferencias al Exterior	-	-	-	-	-	-
<b>Bienes Muebles, Inmuebles e Intangibles</b>	<b>1,700.0</b>	<b>21,500.0</b>	<b>23,200.0</b>	<b>-</b>	<b>1,643.3</b>	<b>23,200.0</b>
Mobiliario y Equipo de Administración	-	9.7	9.7	-	9.7	9.7
Mobiliario y Equipo Educativo y Recreativo	-	-	-	-	-	-
Equipo e Instrumental Médico y de Laboratorio	1,700.0	21,490.3	23,190.3	-	1,633.6	23,190.3
Vehículos y Equipo de Transporte	-	-	-	-	-	-
Equipo de Defensa y Seguridad	-	-	-	-	-	-
Maquinaria, Otros Equipos y Herramientas	-	-	-	-	-	-
Activos Biológicos	-	-	-	-	-	-
Bienes Inmuebles	-	-	-	-	-	-
Activos Intangibles	-	-	-	-	-	-
<b>Inversión Pública</b>	<b>-</b>	<b>-</b>	<b>-</b>	<b>-</b>	<b>-</b>	<b>-</b>
Obra Pública en Bienes de Dominio Público	-	-	-	-	-	-
Obra Pública en Bienes Propios	-	-	-	-	-	-
Proyectos Productivos y Acciones de Fomento	-	-	-	-	-	-
<b>Inversiones Financieras y Otras Provisiones</b>	<b>-</b>	<b>-</b>	<b>-</b>	<b>-</b>	<b>-</b>	<b>-</b>
Inversiones Para el Fomento de Actividades Productivas	-	-	-	-	-	-
Acciones y Participaciones de Capital	-	-	-	-	-	-
Compra de Títulos y Valores	-	-	-	-	-	-
Concesión de Préstamos	-	-	-	-	-	-
Inversiones en Fideicomisos, Mandatos y Otros Análogos	-	-	-	-	-	-
Otras Inversiones Financieras	-	-	-	-	-	-
Provisiones para Contingencias y Otras Erogaciones Especiales	-	-	-	-	-	-
<b>Participaciones y Aportaciones</b>	<b>-</b>	<b>-</b>	<b>-</b>	<b>-</b>	<b>-</b>	<b>-</b>
Participaciones	-	-	-	-	-	-
Aportaciones	-	-	-	-	-	-
Convenios	-	-	-	-	-	-
<b>Deuda Pública</b>	<b>-</b>	<b>656.2</b>	<b>656.2</b>	<b>-</b>	<b>9.8</b>	<b>656.2</b>
Amortización de la Deuda Pública	-	-	-	-	-	-
Intereses de la Deuda Pública	-	-	-	-	-	-
Comisiones de la Deuda Pública	-	-	-	-	-	-
Gastos de la Deuda Pública	-	-	-	-	-	-
Costo por Coberturas	-	-	-	-	-	-
Apoyos Financieros	-	-	-	-	-	-
Adeudos de Ejercicios Fiscales Anteriores (Adefas)	-	656.2	656.2	-	9.8	656.2
<b>Total del Gasto</b>	<b>21,874.8</b>	<b>22,156.2</b>	<b>44,031.0</b>	<b>-</b>	<b>12,988.6</b>	<b>44,031.0</b>



**BANCO DE TEJIDOS DEL ESTADO DE MÉXICO**  
**Estado Analítico del Ejercicio del Presupuesto de Egresos**  
**Clasificación Económica (por Tipo de Gasto)**  
**Del 1 de Enero al 30 de Septiembre de 2019**  
**(Miles de Pesos)**

Concepto	Egresos					Subejercicio 6 = ( 3 - 4 )
	Aprobado	Ampliaciones/ (Reducciones)	Modificado	Devengado	Pagado	
	1	2	3 = ( 1 + 2 )	4	5	
Gasto Corriente	21,874.8	-	44,031.0	12,988.6	12,988.6	31,042.4
Gasto de Capital						-
Amortización de la Deuda y Disminución de Pasivos						-
Pensiones y Jubilaciones						-
Participaciones						-
<b>Total del Gasto</b>	<b>21,874.8</b>	<b>-</b>	<b>44,031.0</b>	<b>12,988.6</b>	<b>12,988.6</b>	<b>31,042.4</b>



**BANCO DE TEJIDOS DEL ESTADO DE MÉXICO**  
**Estado Analítico del Ejercicio del Presupuesto de Egresos**  
**Clasificación Administrativa**  
**Del 1 de Enero al 30 de Septiembre de 2019.**  
**(Miles de Pesos)**

Concepto	Egresos					Subejercicio
	Aprobado	Ampliaciones/ (Reducciones)	Modificado	Devengado	Pagado	
	1	2	3 = (1 + 2)	4	5	
208C05000 BANCO DE TEJIDOS DEL ESTADO DE MÉXICO	21,874.8	-	44,031.0	12,988.6	12,988.6	31,042.4
			-			-
			-			-
			-			-
			-			-
			-			-
			-			-
			-			-
			-			-
<b>Total del Gasto</b>	<b>21,874.8</b>	<b>-</b>	<b>44,031.0</b>	<b>12,988.6</b>	<b>12,988.6</b>	<b>31,042.4</b>



**BANCO E TEJIDOS DEL ESTADO DE MÉXICO**  
**Estado Analítico del Ejercicio del Presupuesto de Egresos**  
**Clasificación Administrativa**  
**Del 1 de Enero al 30 de Septiembre de 2019**  
**(Miles de pesos)**

Concepto	Egresos						Subejercicio
	Aprobado	Ampliaciones/ (Reducciones)	Modificado	Devengado	Pagado		
	1	2	3 = (1 + 2)	4	5	6 = (3 - 4)	
Poder Ejecutivo	21,874.8	-	44,031.0	12,988.6	12,988.6		31,042.4
Poder Legislativo							
Poder Judicial							
Órganos Autónomos							
<b>Total del Gasto</b>	<b>21,874.8</b>	<b>-</b>	<b>44,031.0</b>	<b>12,988.6</b>	<b>12,988.6</b>		<b>31,042.4</b>



**BANCO DE TEJIDOS DEL ESTADO DE MÉXICO**  
**Estado Analítico del Ejercicio del Presupuesto de Egresos**  
**Clasificación Administrativa**  
**Del 1 de Enero al 30 de Septiembre de 2019**  
**(Miles de Pesos)**

Concepto	Egresos					Subejercicio
	Aprobado	Ampliaciones/ (Reducciones)	Modificado	Devengado	Pagado	
	1	2	3 = (1 + 2)	4	5	
Entidades Paraestatales y Fideicomisos No Empresariales y No Financieros	21,874.8	-	44,031.0	12,988.6	12,988.6	31,042.4
Instituciones Públicas de Seguridad Social	-	-	-	-	-	-
Entidades Paraestatales Empresariales No Financieras con Participación Estatal Mayoritaria	-	-	-	-	-	-
Entidades Paraestatales Empresariales Financieras Monetarias con Participación Estatal Mayoritaria	-	-	-	-	-	-
Entidades Paraestatales Empresariales Financieras No Monetarias con Participación Estatal Mayoritaria	-	-	-	-	-	-
Fideicomisos Financieros Públicos con Participación Estatal Mayoritaria	-	-	-	-	-	-
<b>Total del Gasto</b>	<b>21,874.8</b>	<b>-</b>	<b>44,031.0</b>	<b>12,988.6</b>	<b>12,988.6</b>	<b>31,042.4</b>



**BANCO DE TEJIDOS DEL ESTADO DE MÉXICO**  
**Estado Analítico del Ejercicio del Presupuesto de Egresos**  
**Clasificación Administrativa**  
**Del 1 de Enero al 30 de Septiembre de 2019**  
**(Miles de Pesos)**

Concepto	Egresos					Subejercicio 6 = ( 3 - 4 )
	Aprobado	Ampliaciones/ (Reducciones)	Modificado	Devengado	Pagado	
	1	2	3 = ( 1 + 2 )	4	5	
Entidades Paraestatales y Fideicomisos No Empresariales y No Financieros	21,874.8	-	44,031.0	12,988.6	12,988.6	31,042.4
Instituciones Públicas de Seguridad Social	-	-	-	-	-	-
Entidades Paraestatales Empresariales No Financieras con Participación Estatal Mayoritaria	-	-	-	-	-	-
Entidades Paraestatales Empresariales Financieras Monetarias con Participación Estatal Mayoritaria	-	-	-	-	-	-
Entidades Paraestatales Empresariales Financieras No Monetarias con Participación Estatal Mayoritaria	-	-	-	-	-	-
Fideicomisos Financieros Públicos con Participación Estatal Mayoritaria	-	-	-	-	-	-
<b>Total del Gasto</b>	<b>21,874.8</b>	<b>-</b>	<b>44,031.0</b>	<b>12,988.6</b>	<b>12,988.6</b>	<b>31,042.4</b>



**BANCO DE TEJIDOS DEL ESTADO DE MEXICO**  
**Estado Analítico del Ejercicio del Presupuesto de Egresos**  
**Clasificación Funcional (Finalidad y Función)**  
**Del 1 de Enero al 30 de Septiembre de 2019.**

Concepto	Egresos					Subejercicio 6 = ( 3 - 4 )
	Aprobado	Ampliaciones/ (Reducciones)	Modificado	Devengado	Pagado	
	1	2	3 = ( 1 + 2 )	4	5	
<b>Gobierno</b>	881.1		881.1		271.7	881.1
Legislación						
Justicia						
Coordinación de la Política de Gobierno	881.1		881.1		271.7	881.1
Relaciones Exteriores						
Asuntos Financieros y Hacendarios						
Seguridad Nacional						
Asuntos de Orden Público y de Seguridad Interior						
Otros Servicios Generales						
<b>Desarrollo Social</b>	20,993.7		20,993.7		12,716.9	20,993.7
Protección Ambiental						
Vivienda y Servicios a la Comunidad						
Salud	20,993.7		20,993.7		12,716.9	20,993.7
Recreación, Cultura y Otras Manifestaciones Sociales						
Educación						
Protección Social						
Otros Asuntos Sociales						
<b>Desarrollo Económico</b>						
Asuntos Económicos, Comerciales y Laborales en General						
Agropecuaria, Silvicultura, Pesca y Caza						
Combustibles y Energía						
Minería, Manufacturas y Construcción						
Transporte						
Comunicaciones						
Turismo						
Ciencia, Tecnología e Innovación						
Otras Industrias y Otros Asuntos Económicos						
<b>Otras no Clasificadas en Funciones Anteriores</b>						
Transacciones de la Deuda Pública / Costo Financiero de la Deuda						
Transferencias, Participaciones y Aportaciones entre Diferentes Niveles y Órdenes de Gobierno						
Saneamiento del Sistema Financiero						
Adeudos de Ejercicios Fiscales Anteriores						
<b>Total del Gasto</b>	<b>21,874.8</b>		<b>21,874.8</b>		<b>12,988.6</b>	<b>21,874.8</b>





**BANCO DE TEJIDOS DEL ESTADO DE MÉXICO**  
**Endeudamiento Neto**  
**Del 1 de Enero al 30 de Septiembre de 2019.**  
**(Miles de Pesos)**

Identificación de Crédito o Instrumento	Contratación/Colocación	Amortización	Endeudamiento Neto
	A	B	C = A - B
<b>Créditos Bancarios</b>			
			-
			-
			-
			-
			-
			-
			-
			-
<b>Total Créditos Bancarios</b>	-	-	-
<b>Otros Instrumentos de Deuda</b>			
			-
			-
			-
			-
			-
			-
			-
<b>Total Otros Instrumentos de Deuda</b>	-	-	-
<b>TOTAL</b>	-	-	-



**BANCO DE TEJIDOS DEL ESTADO DE MÉXICO**

**Intereses de la Deuda**

**Del 1 de Enero al 30 de Septiembre de 2019**

**(Miles de Pesos)**

Identificación de Crédito o Instrumento	Devengado	Pagado
<b>Créditos Bancarios</b>		
<b>NO APLICA</b>		
<b>Total de Intereses de Créditos Bancarios</b>		
	-	-

<b>Otros Instrumentos de Deuda</b>		
<b>Total de Intereses de Otros Instrumentos de Deuda</b>	-	-

<b>TOTAL</b>	-	-
--------------	---	---




**BANCO DE TEJIDOS DEL ESTADO DE MÉXICO**  
**Gasto por Categoría Programática**  
**Del 1 de Enero al 30 de Septiembre de 2019**  
(Miles de Pesos)

Concepto	Egresos					Subejercicio 6=(3 - 4)
	Aprobado	Ampliaciones/(Reducciones)	Modificado	Devengado	Pagado	
	1	2	3=(1 + 2)	4	5	
<b>Programas</b>	21,874.8	22,156.2	44,031.0	-	12,988.6	44,031.0
<b>Subsidios: Sector Social y Privado o Entidades Federativas y Municipios</b>	-	-	-	-	-	-
Sujetos o Reglas de Operación	-	-	-	-	-	-
Otros Subsidios	-	-	-	-	-	-
<b>Desempeño de las Funciones</b>	21,874.8	22,156.2	44,031.0	-	12,988.6	44,031.0
Prestación de Servicios Públicos	21,874.8	22,156.2	44,031.0	-	12,988.6	44,031.0
Provisión de Bienes Públicos	-	-	-	-	-	-
Planeación, Seguimiento y Evaluación de Políticas Públicas	-	-	-	-	-	-
Promoción y Fomento	-	-	-	-	-	-
Regulación y Supervisión	-	-	-	-	-	-
Funciones de las Fuerzas Armadas (Únicamente Gobierno Federal)	-	-	-	-	-	-
Específicos	-	-	-	-	-	-
Proyectos de Inversión	-	-	-	-	-	-
<b>Administrativos y de Apoyo</b>	-	-	-	-	-	-
Apoyo al Proceso Presupuestario y para Mejorar la Eficiencia Institucional	-	-	-	-	-	-
Apoyo a la Función Pública y al Mejoramiento de la Gestión	-	-	-	-	-	-
Operaciones Ajenas	-	-	-	-	-	-
<b>Compromisos</b>	-	-	-	-	-	-
Obligaciones de Cumplimiento de Resolución Jurisdiccional	-	-	-	-	-	-
Desastres Naturales	-	-	-	-	-	-
<b>Obligaciones</b>	-	-	-	-	-	-
Pensiones y Jubilaciones	-	-	-	-	-	-
Aportaciones a la Seguridad Social	-	-	-	-	-	-
Aportaciones a Fondos de Estabilización	-	-	-	-	-	-
Aportaciones a Fondos de Inversión y Reestructura de Pensiones	-	-	-	-	-	-
<b>Programa de Gasto Federalizado (Gobierno Federal)</b>	-	-	-	-	-	-
Gasto Federalizado	-	-	-	-	-	-
<b>Participaciones a Entidades Federativas y Municipios</b>	-	-	-	-	-	-
Costo Financiero, Deuda o Apoyos a Deudores y Ahorradores de la Banca	-	-	-	-	-	-
Adeudos de Ejercicios Fiscales Anteriores	-	-	-	-	-	-
<b>Total del Gasto</b>	<b>21,874.8</b>	<b>22,156.2</b>	<b>44,031.0</b>	<b>-</b>	<b>12,988.6</b>	<b>44,031.0</b>



**BANCO DE TEJIDOS DEL ESTADO DE MÉXICO**  
 Gasto por Categoría Programática  
 Del 1 de Enero al 30 de Septiembre de 2019  
 (Miles de Pesos)



Concepto	Egresos					Subejercicio
	1	2	3=(1+2)	4	5	
	Aprobado	Ampliaciones/(Reducciones)	Modificado	Devengado	Pagado	
<b>Programas</b>	21,874.8	22,156.2	44,031.0	12,988.6	12,988.6	31,042.4
Subsidios: Sector Social y Privado o Entidades Federativas y Municipios	-	-	-	-	-	-
Sujetos o Reglas de Operación	-	-	-	-	-	-
Otros Subsidios	-	-	-	-	-	-
<b>Desempeño de las Funciones</b>	21,874.8	22,156.2	44,031.0	12,988.6	12,988.6	31,042.4
Prestación de Servicios Públicos	21,874.8	22,156.2	44,031.0	12,988.6	12,988.6	31,042.4
Provisión de Bienes Públicos	-	-	-	-	-	-
Planeación, Seguimiento y Evaluación de Políticas Públicas	-	-	-	-	-	-
Promoción y Fomento	-	-	-	-	-	-
Regulación y Supervisión	-	-	-	-	-	-
Funciones de las Fuerzas Armadas (Únicamente Gobierno Federal)	-	-	-	-	-	-
Específicos	-	-	-	-	-	-
Proyectos de Inversión	-	-	-	-	-	-
<b>Administrativos y de Apoyo</b>	-	-	-	-	-	-
Apoyo al Proceso Presupuestario y para Mejorar la Eficiencia Institucional	-	-	-	-	-	-
Apoyo a la Función Pública y al Mejoramiento de la Gestión	-	-	-	-	-	-
Operaciones Ajenas	-	-	-	-	-	-
<b>Compromisos</b>	-	-	-	-	-	-
Obligaciones de Cumplimiento de Resolución Jurisdiccional	-	-	-	-	-	-
Desastres Naturales	-	-	-	-	-	-
<b>Obligaciones</b>	-	-	-	-	-	-
Pensiones y Jubilaciones	-	-	-	-	-	-
Aportaciones a la Seguridad Social	-	-	-	-	-	-
Aportaciones a Fondos de Estabilización	-	-	-	-	-	-
Aportaciones a Fondos de Inversión y Reestructura de Pensiones	-	-	-	-	-	-
<b>Programa de Gasto Federalizado (Gobierno Federal)</b>	-	-	-	-	-	-
Gasto Federalizado	-	-	-	-	-	-
<b>Participaciones a Entidades Federativas y Municipios</b>	-	-	-	-	-	-
Costo Financiero, Deuda o Apoyos a Deudores y Ahorradores de la Banca	-	-	-	-	-	-
Adeudos de Ejercicios Fiscales Anteriores	-	-	-	-	-	-
<b>Total del Gasto</b>	21,874.8	22,156.2	44,031.0	12,988.6	12,988.6	31,042.4



Concepto	Año 2019		Año 2018	
	2019	2018	2018	2019
<b>ACTIVO</b>				
<b>Activo Circulante</b>				
Efectivo y Equivalentes	15,677.8	9,146.3	6,531.5	1,026.9
Derechos a Recibir Efectivo o Equivalentes	417.8	201.0	216.8	.0
Derechos a Recibir Bienes o Servicios	0	2.1	-2.1	.0
Inversiones Financieras a Corto Plazo	0	6,929.1	6,929.1	.0
Almacenes	5,288.5	9,163.2	-3,673.7	.0
Estimación por Pérdida o Deterioro de Activos Circulantes	0	0	0	.0
Otros Activos Circulantes	0	0	0	.0
<b>Total de Activos Circulantes</b>	<b>21,385.1</b>	<b>25,441.7</b>	<b>-4,056.6</b>	<b>1,026.9</b>
<b>Activo No Circulante</b>				
Inversiones Financieras a Largo Plazo	0	0	0	.0
Derechos a Recibir Efectivo o Equivalentes a Largo Plazo	0	0	0	.0
Bienes Inmuebles, Infraestructura y Construcciones en Proceso	8,705.6	8,705.7	.1	.0
Bienes Muebles	9,789.2	32,696.7	-22,807.5	.0
Activos Intangibles	0	0	0	.0
Depreciación, Deterioro y Amortización Acumulada de Bienes	-2,807.1	-3,203.6	501.5	.0
Activos Diferidos	0	0	0	.0
Estimación por Pérdida o Deterioro de Activos no Circulantes	0	0	0	.0
Otros Activos no Circulantes	0	0	0	.0
<b>Total de Activos No Circulantes</b>	<b>15,687.9</b>	<b>38,993.8</b>	<b>-22,405.9</b>	<b>61.9</b>
<b>Total del Activo</b>	<b>37,073.0</b>	<b>64,435.5</b>	<b>-26,462.5</b>	<b>688.0</b>
<b>PASIVO</b>				
<b>Pasivo Circulante</b>				
Cuentas por Pagar a Corto Plazo	0	0	0	985.0
Documentos por Pagar a Corto Plazo	0	0	0	.0
Porción a Corto Plazo de la Deuda Pública a Largo Plazo	0	0	0	.0
Títulos y Valores a Corto Plazo	0	0	0	.0
Pasivos Diferidos a Corto Plazo	0	0	0	.0
Fondos y Bienes de Terceros en Garantía y/o Administración a Corto Plazo	0	0	0	.0
Provisiones a Corto Plazo	0	0	0	.0
Otros Pasivos a Corto Plazo	0	0	0	.0
<b>Total de Pasivos Circulantes</b>	<b>0</b>	<b>0</b>	<b>0</b>	<b>985.0</b>
<b>Pasivo No Circulante</b>				
Cuentas por Pagar a Largo Plazo	0	0	0	.0
Documentos por Pagar a Largo Plazo	0	0	0	.0
Deuda Pública a Largo Plazo	0	0	0	.0
Pasivos Diferidos a Largo Plazo	0	0	0	.0
Fondos y Bienes de Terceros en Garantía y/o en Administración a Largo Plazo	0	0	0	.0
Provisiones a Largo Plazo	0	0	0	.0
<b>Total de Pasivos No Circulantes</b>	<b>0</b>	<b>0</b>	<b>0</b>	<b>0</b>
<b>Total del Pasivo</b>	<b>0</b>	<b>0</b>	<b>0</b>	<b>985.0</b>
<b>HACIENDA PÚBLICA PATRIMONIO</b>				
Hacienda Pública/Patrimonio Contribuido	1,280.4	1,280.4	1,280.4	1,280.4
Aportaciones	1,280.4	1,280.4	1,280.4	1,280.4
Donaciones de Capital	0	0	0	0
Actualización de la Hacienda Pública / Patrimonio	0	0	0	0
<b>Hacienda Pública/Patrimonio Generado</b>	<b>34,765.7</b>	<b>61,236.1</b>	<b>-26,524.4</b>	<b>0</b>
Resultados del Ejercicio (Ahorro / Desahorro)	8,978.6	8,978.6	-26,524.4	0
Resultados de Ejercicios Anteriores	27,787.1	27,787.1	0	0
Revalúos	0	0	0	0
Reservas	0	0	0	0
Rectificaciones de Resultados de Ejercicios Anteriores	0	0	0	0
<b>Exceso o Insuficiencia en la Actualización de la Hacienda Pública/Patrimonio</b>	<b>0</b>	<b>0</b>	<b>0</b>	<b>0</b>
Resultado por Posición Monetaria	0	0	0	0
Resultado por Tenencia de Activos no Monetarios	0	0	0	0
<b>Total Hacienda Pública/Patrimonio</b>	<b>36,046.1</b>	<b>62,975.5</b>	<b>-26,524.4</b>	<b>0</b>
<b>Total del Pasivo y Hacienda Pública / Patrimonio</b>	<b>37,073.0</b>	<b>63,535.5</b>	<b>-26,462.5</b>	<b>688.0</b>

Dato presentado de decir verdad declaramos que los Estados Financieros y sus Notas son razonablemente correctos y responsables del emisor

DRA. INEZ DÍAZ MUÑOZ  
DIRECTORA GENERAL

MRO. JULIO QUINO SAUCEDO  
JEFE DE LA UNIDAD DE FIDUCIARIO ADMINISTRATIVO


**BANCO DE TEJIDOS DEL ESTADO DE MEXICO**  
Estado de Actividades  
Del 1 de Enero al 30 de Septiembre de 2019  
( Miles de Pesos )

Concepto	2018	2019
<b>INGRESOS Y OTROS BENEFICIOS</b>		
<b>Ingresos de la Gestión</b>	<b>.0</b>	<b>.0</b>
Impuestos	.0	.0
Cuotas y Aportaciones de Seguridad Social	.0	.0
Contribuciones de Mejoras	.0	.0
Derechos	.0	.0
Productos de Tipo Corriente	.0	.0
Aprovechamientos de Tipo Corriente	.0	.0
Ingresos por Venta de Bienes y Servicios	.0	.0
Ingresos no Comprendidos en las Fracciones de la Ley de Ingresos Causados en Ejercicios Fiscales Anteriores Pendientes de Liquidación o Pago	.0	.0
<b>Participaciones, Aportaciones, Transferencias, Asignaciones, Subsidios y Otras Ayudas</b>	<b>16,519.5</b>	<b>13,222.6</b>
Participaciones y Aportaciones	.0	.0
Transferencia, Asignaciones, Subsidios y Otras Ayudas	16,519.5	13,222.6
<b>Otros Ingresos y Beneficios</b>	<b>23,657.9</b>	<b>36,779.4</b>
Ingresos Financieros	5.1	3.6
Incremento por Variación de Inventarios	.0	.0
Disminución del Exceso de Estimaciones por Pérdida o Deterioro u Obsolescencia	.0	.0
Disminución del Exceso de Provisiones	.0	.0
Otros Ingresos y Beneficios Varios	23,652.8	36,775.8
<b>Total de Ingresos y Otros Beneficios</b>	<b>40,177.4</b>	<b>50,002.0</b>
<b>GASTOS Y OTRAS PÉRDIDAS</b>		
<b>Gastos de Funcionamiento</b>	<b>31,703.4</b>	<b>22,788.8</b>
Servicios Personales	9,157.6	6,758.1
Materiales y Suministros	19,576.2	14,239.4
Servicios Generales	2,969.6	1,791.3
Bienes muebles e intangibles	.0	.0
<b>Transferencia, Asignaciones, Subsidios y Otras Ayudas</b>	<b>.0</b>	<b>.0</b>
Transferencias Internas y Asignaciones al Sector Público	.0	.0
Transferencias al Resto del Sector Público	.0	.0
Subsidios y Subvenciones	.0	.0
Ayudas Sociales	.0	.0
Pensiones y Jubilaciones	.0	.0
Transferencias a Fideicomisos, Mandatos y Contratos Análogos	.0	.0
Transferencias a la Seguridad Social	.0	.0
Donativos	.0	.0
Transferencias al Exterior	.0	.0
<b>Participaciones y Aportaciones</b>	<b>.0</b>	<b>.0</b>
Participaciones	.0	.0
Aportaciones	.0	.0
Convenios	.0	.0
<b>Intereses, Comisiones y Otros Gastos de la Deuda Pública</b>	<b>.0</b>	<b>.0</b>
Intereses de la Deuda Pública	.0	.0
Comisiones de la Deuda Pública	.0	.0
Gastos de la Deuda Pública	.0	.0
Costo por Coberturas	.0	.0
Apoyos Financieros	.0	.0
<b>Otros Gastos y Pérdidas Extraordinarias</b>	<b>1,249.7</b>	<b>688.8</b>
Estimaciones, Depreciaciones, Deterioros, Obsolescencia y Amortizaciones	712.2	55.7
Provisiones	.0	.0
Disminución de Inventarios	.0	.0
Aumento por Insuficiencia de Estimaciones por Pérdida o Deterioro y Obsolescencia	.0	.0
Aumento por Insuficiencia de Provisiones	.0	.0
Otros Gastos	537.5	633.1
<b>Inversión Pública</b>	<b>244.7</b>	<b>.0</b>
Inversión Pública no Capitalizable	244.7	.0
<b>Total de Gastos y Otras Pérdidas</b>	<b>33,197.8</b>	<b>23,477.6</b>
<b>Resultados del Ejercicio (Ahorro/Desahorro)</b>	<b>6,979.6</b>	<b>26,524.4</b>

Bajo Protesta de decir Verdad Declaramos que los Estados Financieros y sus Notas son Razonablemente Correctos y Responsabilidad del Emisor

DRA. INEZ DIAZ MUÑOZ  
DIRECTORA GENERAL

MTRO JULIO QUINO SAUCEDO  
JEFE DE LA UNIDAD DE APOYO ADMINISTRATIVO



BANCO DE TEJIDOS DEL ESTADO DE MÉXICO  
Estado de Variación en la Hacienda Pública  
Del 1 de Enero al 30 de Septiembre de 2019  
(Miles de Pesos)

Concepto	Hacienda Pública/Patrimonio Contribuido	Hacienda Pública/Patrimonio Generado de Ejercicios Anteriores	Hacienda Pública/Patrimonio Generado del Ejercicio	Ajustes por Cambios de Valor	TOTAL
<b>Rectificaciones de Resultados de Ejercicios Anteriores</b>					<b>.0</b>
<b>Patrimonio Neto Inicial Ajustado del Ejercicio 2018</b>	<b>1,280.4</b>	<b>.0</b>	<b>.0</b>	<b>.0</b>	<b>1,280.4</b>
Aportaciones	1,280.4	.0	.0	.0	1,280.4
Donaciones de Capital	.0	.0	.0	.0	.0
Actualización de la Hacienda Pública/Patrimonio	.0	.0	.0	.0	.0
<b>Variaciones de la Hacienda Pública/Patrimonio Neto del Ejercicio 2017</b>	<b>.0</b>	<b>4,509.0</b>	<b>6,979.6</b>	<b>.0</b>	<b>11,488.6</b>
Resultados del Ejercicio (Ahorro/Desahorro)	.0	.0	6,979.6	.0	6,979.6
Resultados de Ejercicios Anteriores	.0	4,509.0	-4,509.0	.0	.0
Revalúos	.0	.0	.0	.0	.0
Reservas	.0	.0	.0	.0	.0
<b>Hacienda Pública/Patrimonio Neto Final del Ejercicio 2018</b>	<b>1,280.4</b>	<b>4,509.0</b>	<b>6,979.6</b>	<b>.0</b>	<b>12,769.0</b>
<b>Cambios en la Hacienda Pública/Patrimonio Neto del Ejercicio al 30 de Septiembre de 2019</b>	<b>.0</b>	<b>.0</b>	<b>.0</b>	<b>.0</b>	<b>.0</b>
Aportaciones	.0	.0	.0	.0	.0
Donaciones de Capital	.0	.0	.0	.0	.0
Actualización de la Hacienda Pública/Patrimonio	.0	.0	.0	.0	.0
<b>Variaciones de la Hacienda Pública/Patrimonio Neto del Ejercicio al 30 de Junio de 2019</b>	<b>.0</b>	<b>34,765.7</b>	<b>26,524.4</b>	<b>.0</b>	<b>61,290.1</b>
Resultados del Ejercicio (Ahorro/Desahorro)	.0	.0	26,524.4	.0	26,524.4
Resultados de Ejercicios Anteriores	.0	34,765.7	.0	.0	34,765.7
Revalúos	.0	.0	.0	.0	.0
Reservas	.0	.0	.0	.0	.0
<b>Saldo Neto en la Hacienda Pública /Patrimonio al 30 de Septiembre de 2019</b>	<b>1,280.4</b>	<b>39,274.7</b>	<b>26,524.4</b>	<b>.0</b>	<b>67,079.5</b>

Bajo protesta de decir verdad declaramos que los Estados Financieros y sus Notas son razonablemente correctos y responsabilidad del emisor

DRA INEZ DIAZ MUÑOZ  
DIRECTORA GENERAL

MTRO JULIO QUINO SAUCEDO  
JEFE DE LA UNIDAD DE APOYO  
ADMINISTRATIVO



**BANCO DE TEJIDOS DEL ESTADO DE MEXICO**  
**Estado de Cambios en la Situación Financiera**  
**Del 1 de Enero al 30 de Septiembre de 2019**  
**(Miles de Pesos )**

Concepto	Origen	Aplicación
<b>ACTIVO</b>	<b>7,185.8</b>	<b>59,711.9</b>
<b>Activo Circulante</b>	<b>7,130.1</b>	<b>18,309.5</b>
Efectivo y Equivalentes	.0	9,146.3
Derechos a Recibir Efectivo o Equivalentes	201.0	.0
Derechos a Recibir Bienes o Servicios	.0	.0
Inversiones Financieras a Corto Plazo	6,929.1	.0
Almacenes	.0	9,163.2
Estimación por Pérdida o Deterioro de Activos Circulantes	.0	.0
Otros Activos Circulantes	.0	.0
<b>Activo No circulante</b>	<b>55.7</b>	<b>41,402.4</b>
Inversiones Financieras a Largo Plazo	.0	.0
Derechos a Recibir Efectivo o Equivalentes a Largo Plazo	.0	.0
Bienes Inmuebles, Infraestructura y Construcciones en Proceso	.0	8,705.7
Bienes Muebles	.0	32,696.7
Activos Intangibles	.0	.0
Depreciación, Deterioro y Amortización Acumulada de Bienes	55.7	.0
Activos Diferidos	.0	.0
Estimación por Pérdida o Deterioro de Activos no Circulantes	.0	.0
Otros Activos no Circulantes	.0	.0
<b>PASIVO</b>	<b>965.0</b>	<b>.0</b>
<b>Pasivo Circulante</b>	<b>965.0</b>	<b>.0</b>
Cuentas por Pagar a Corto Plazo	965.0	.0
Documentos por Pagar a Corto Plazo	.0	.0
Porción a Corto Plazo de la Deuda Pública a Largo Plazo	.0	.0
Títulos y Valores a Corto Plazo	.0	.0
Pasivos Diferidos a Corto Plazo	.0	.0
Fondos y Bienes de Terceros en Garantía y/o Administración a Corto Plazo	.0	.0
Provisiones a Corto Plazo	.0	.0
Otros Pasivos a Corto Plazo	.0	.0
<b>Pasivo No Circulante</b>	<b>.0</b>	<b>.0</b>
Cuentas por Pagar a Largo Plazo	.0	.0
Documentos por Pagar a Largo Plazo	.0	.0
Deuda Pública a Largo Plazo	.0	.0
Pasivos Diferidos a Largo Plazo	.0	.0
Fondos y Bienes de Terceros en Garantía y/o en Administración a Largo Plazo	.0	.0
Provisiones a Largo Plazo	.0	.0
<b>HACIENDA PÚBLICA/PATRIMONIO</b>	<b>61,290.1</b>	<b>.0</b>
<b>Hacienda Pública/Patrimonio Contribuido</b>	<b>.0</b>	<b>.0</b>
Aportaciones	.0	.0
Donaciones de Capital	.0	.0
Actualización de la Hacienda Pública/Patrimonio	.0	.0
<b>Hacienda Pública/Patrimonio Generado</b>	<b>61,290.1</b>	<b>.0</b>
Resultados del Ejercicio (Ahorro/Desahorro)	26,524.4	.0
Resultados de Ejercicios Anteriores	34,765.7	.0
Revalúos	.0	.0
Reservas	.0	.0
Rectificaciones de Resultados de Ejercicios Anteriores	.0	.0
<b>Exceso o insuficiencia en la Actualización de la Hacienda Pública/Patrimonio</b>	<b>.0</b>	<b>.0</b>
Resultado por Posición Monetaria		
Resultado por Tenencia de Activos no Monetarios		

Bajo protesta de decir verdad declaramos que los Estados Financieros y sus Notas son razonablemente correctos y responsabilidad del emisor.

DRA. INEZ DIAZ MUÑOZ  
DIRECTORA GENERAL

MTRO JULIO QUINO SAUCEDO  
JEFE DE LA UNIDAD DE APOYO  
ADMINISTRATIVO





**BANCO DE TEJIDOS DEL ESTADO DE MEXICO**  
**Estado de Flujos de Efectivo**  
**Del 1 de Enero al 30 de Septiembre de 2019**  
**( Miles de Pesos )**

Concepto	2019	2018
<b>Flujos de Efectivo de las Actividades de Operación</b>		
<b>Origen</b>	<b>50,002.0</b>	<b>40,177.4</b>
Impuestos	.0	.0
Cuotas y Aportaciones de Seguridad Social	.0	.0
Contribuciones de Mejoras	.0	.0
Derechos	.0	.0
Productos de Tipo Corriente	3.6	5.1
Aprovechamientos de Tipo Corriente	.0	.0
Ingresos por Venta de Bienes y Servicios	.0	.0
Ingresos no Comprendidos en las Fracciones de la Ley de Ingresos Causados en Ejercicios Fiscales Anteriores	.0	.0
Pendientes de Liquidación o Pago	.0	.0
Participaciones y Aportaciones	.0	.0
Transferencias, Asignaciones y Subsidios y Otras Ayudas	13,222.6	16,519.5
Otros Orígenes de Operación	36,775.8	23,652.8
<b>Aplicación</b>	<b>23,477.6</b>	<b>33,197.8</b>
Servicios Personales	6,758.1	9,157.6
Materiales y Suministros	14,239.4	19,576.2
Servicios Generales	1,791.3	2,969.6
Transferencias Internas y Asignaciones al Sector Público	.0	.0
Transferencias al Resto del Sector Público	.0	.0
Subsidios y Subvenciones	.0	.0
Ayudas Sociales	.0	.0
Pensiones y Jubilaciones	.0	.0
Transferencias a Fideicomisos, Mandatos y Contratos Análogos	.0	.0
Transferencias a la Seguridad Social	.0	.0
Donativos	.0	.0
Transferencias al Exterior	.0	.0
Participaciones	.0	.0
Aportaciones	.0	.0
Convenios	.0	.0
Otras Aplicaciones de Operación	688.8	1,494.4
<b>Flujos Netos de Efectivo por Actividades de Operación</b>	<b>26,524.4</b>	<b>6,979.6</b>
<b>Flujos de Efectivo de las Actividades de Inversión</b>		
<b>Origen</b>	<b>8,761.4</b>	<b>1,170.7</b>
Bienes Inmuebles, Infraestructura y Construcciones en Proceso	.0	.0
Bienes Muebles	55.7	712.2
Otros Orígenes de Inversión	8,705.7	458.5
<b>Aplicación</b>	<b>32,696.7</b>	<b>4,018.2</b>
Bienes Inmuebles, Infraestructura y Construcciones en Proceso	.0	.0
Bienes Muebles	32,696.7	2,709.8
Otras Aplicaciones de Inversión	.0	1,308.4
<b>Flujos Netos de Efectivo por Actividades de Inversión</b>	<b>-23,935.3</b>	<b>-2,847.5</b>
<b>Flujo de Efectivo de las Actividades de Financiamiento</b>		
<b>Origen</b>	<b>-8,160.5</b>	<b>809.7</b>
Endeudamiento Neto	.0	.0
Interno	.0	.0
Externo	.0	.0
Otros Orígenes de Financiamiento	-8,160.5	809.7
<b>Aplicación</b>	<b>965.0</b>	<b>13.0</b>
Servicios de la Deuda	.0	.0
Interno	.0	.0
Externo	.0	.0
Otras Aplicaciones de Financiamiento	965.0	13.0
<b>Flujos Netos de Efectivo por Actividades de Financiamiento</b>	<b>-9,125.5</b>	<b>796.7</b>
<b>Incremento/Disminución Neta en el Efectivo y Equivalentes al Efectivo</b>	<b>-6,536.4</b>	<b>4,928.8</b>
<b>Efectivo y Equivalentes al Efectivo al Inicio del Ejercicio</b>	<b>15,677.7</b>	<b>10,749.0</b>
<b>Efectivo y Equivalentes al Efectivo al Final del Ejercicio</b>	<b>9,141.3</b>	<b>15,677.8</b>

Bajo protesta de decir verdad declaramos que los Estados Financieros y sus Notas son razonablemente correctos y responsabilidad del emisor.

MTRO. JULIO QUINO SAUCEDO  
JEFE DE LA UNIDAD DE APOYO ADMINISTRATIVO

DRA. INÉZ DÍAZ MUÑOZ  
DIRECTORA GENERAL DEL BANCO DE TEJIDOS DEL  
ESTADO DE MEXICO



BANCO DE TEJIDOS DEL ESTADO DE MÉXICO  
Estado Analítico del Activo  
Del 1 de Enero al 30 de Septiembre de 2019  
(Miles de Pesos)

Concepto	Saldo Inicial	Cargos del Período	Abonos del Período	Saldo Final	Variación del Período
	1	2	3	4=(1+2-3)	(4-1)
<b>ACTIVO</b>	<b>44,062.2</b>	<b>37,526.7</b>	<b>14,802.5</b>	<b>66,788.5</b>	<b>22,726.3</b>
<b>Activo Circulante</b>	<b>28,277.0</b>	<b>11,891.5</b>	<b>14,728.9</b>	<b>25,441.7</b>	<b>-2,835.3</b>
Efectivo y Equivalentes	15,677.7	2,793.9	9,325.3	9,146.3	-6,531.4
Derechos a Recibir Efectivo o Equivalentes	2,365.7	2,166.6	4,331.3	201.0	-2,164.7
Derechos a Recibir Bienes o Servicios	.0	.0	.0	2.1	2.1
Inversiones Financieras a Corto Plazo	5,000.0	1,929.1	.0	6,929.1	1,929.1
Almacenes	5,233.6	5,001.9	1,072.3	9,163.2	3,929.6
Estimación por Pérdida o Deterioro de Activos Circulantes	.0	.0	.0	.0	.0
Otros Activos Circulantes	.0	.0	.0	.0	.0
<b>Activo No Circulante</b>	<b>15,785.2</b>	<b>25,635.2</b>	<b>73.6</b>	<b>41,346.8</b>	<b>25,561.6</b>
Inversiones Financieras a Largo Plazo	.0	.0	.0	.0	.0
Derechos a Recibir Efectivo o Equivalentes a Largo Plazo	.0	.0	.0	.0	.0
Bienes Inmuebles, Infraestructura y Construcciones en Proceso	8,705.8	.0	.0	8,705.8	.0
Bienes Muebles	7,079.4	25,635.2	17.9	32,696.7	25,617.3
Activos Intangibles	.0	.0	.0	.0	.0
Depreciación, Deterioro y Amortización Acumulada de Bienes	.0	.0	55.7	-55.7	-55.7
Activos Diferidos	.0	.0	.0	.0	.0
Estimación por Pérdida o Deterioro de Activos no Circulantes	.0	.0	.0	.0	.0
Otros Activos no Circulantes	.0	.0	.0	.0	.0

Bajo protesta de decir verdad declaramos que los Estados Financieros y sus Notas son razonablemente correctos y responsabilidad del emisor.



**BANCO DE TEJIDOS DEL ESTADO DE MÉXICO**  
**Estado Analtico de la Deuda y Otros Pasivos**  
**Del 1 de Enero al 30 de septiembre de 2019**  
**(Miles de Pesos)**

Denominación de las Deudas	Moneda de Contratación	Institución o País Acreedor	Saldo Inicial del Periodo	Saldo Final del Periodo
<b>DEUDA PÚBLICA</b>				
<b>Corto Plazo</b>				
<b>Deuda Interna</b>			.0	.0
Instituciones de Crédito				
Títulos y Valores				
Arrendamientos Financieros				
<b>Deuda Externa</b>			.0	.0
Organismos Financieros Internacionales				
Deuda Bilateral				
Títulos y Valores				
Arrendamientos Financieros				
<b>Subtotal a Corto Plazo</b>			.0	.0
<b>Largo Plazo</b>				
<b>Deuda Interna</b>			.0	.0
Instituciones de Crédito				
Títulos y Valores				
Arrendamientos Financieros				
<b>Deuda Externa</b>			.0	.0
Organismos Financieros Internacionales				
Deuda Bilateral				
Títulos y Valores				
Arrendamientos Financieros				
<b>Subtotal a Largo Plazo</b>			.0	.0
<b>Otros Pasivos</b>			230.2	965.0
<b>Total de Deuda y Otros Pasivos</b>			230.2	965.0

Bajo protesta de decir verdad declaramos que los Estados Financieros y sus Notas son razonablemente correctos y responsabilidad del emisor

